

**Sehr geehrte Kundin,
sehr geehrter Kunde,**

vielen Dank für den Kauf dieser beheizbaren, wasserdichten Outdoor-Jacke. Bitte lesen Sie diese Bedienungsanleitung und befolgen Sie die aufgeführten Hinweise und Tipps, damit Sie Ihre neue Outdoor-Jacke optimal einsetzen können.

Lieferumfang

- Outdoor-Jacke
- Bedienungsanleitung

Zusätzlich benötigt:

- Powerbank 5 V / 2 A (z.B. PX-4963)

Produktvarianten

NX-7444: Beheizbare Outdoor-Jacke, S
NX-7445: Beheizbare Outdoor-Jacke, M
NX-7446: Beheizbare Outdoor-Jacke, L (Armlänge 68 cm, Rückenlänge 77 cm, Schulterbreite 52 cm)
NX-7447: Beheizbare Outdoor-Jacke, XL

Technische Daten

Stromversorgung	5 V DC / 2 A
Nennleistung	8 W ± 1 W
Heizelemente	3

Verwendung

1. Schließen Sie eine Powerbank an den USB-Stecker in der linken Jackentasche an. Schalten Sie die Powerbank gegebenenfalls ein. Legen Sie die Powerbank in die Tasche und schließen Sie den Reißverschluss.
2. Um die Jacke einzuschalten, schließen Sie eine Powerbank an.
3. Drücken Sie den Silikon-Knopf, um die Heizstufe einzustellen:
rot (H: 45°C) - blau (M: 35°C) - grün (N: 30°C).
4. Halten Sie den Silikon-Knopf drei Sekunden gedrückt, um die Heizfunktion Ihrer Jacke auszuschalten. Die LED des Silikon-Knopfs erlischt.

Betriebszeit

Die Betriebszeit ist abhängig von der Kapazität der verwendeten Powerbank und der gewählten Heizstufe.






Powerbank 4.000 mAh	
Heizstufe	Betriebszeit (Min.)
H / M / N	100 / 150 / 200

Powerbank 6.000 mAh	
Heizstufe	Betriebszeit (Min.)
H / M / N	150 / 220 / 300

Powerbank 10.000 mAh	
Heizstufe	Betriebszeit (Min.)
H / M / N	240 / 360 / 480

Reinigung

Setzen Sie vor der Reinigung unbedingt die Schutzkappe auf den USB-Stecker in der linken Jackentasche. Folgende Reinigungsoptionen sind für die Jacke geeignet: Trockenreinigung, Handwäsche, abwaschen mit feuchtem Tuch. Hängen Sie die Jacke zum Trocknen auf, geben Sie sie nicht in einen Wäschetrockner.

	Handwäsche
	Zum Trocknen Aufhängen
	Nicht auswringen!
	Nicht bleichen!
	Nicht bügeln!

Lagerung

Lassen Sie Ihre Jacke abkühlen, bevor Sie sie falten und lagern. Lagern Sie Ihre Jacke an einem trockenen, kühlen Ort. Legen Sie keine anderen Gegenstände auf der Jacke ab.



Sicherheitshinweise

- Diese Bedienungsanleitung dient dazu, Sie mit der Funktionsweise dieses Produktes vertraut zu machen. Bewahren Sie diese Anleitung daher gut auf, damit Sie jederzeit darauf zugreifen können.
- Ein Umbauen oder Verändern des Produktes beeinträchtigt die Produktsicherheit. Achtung Verletzungsgefahr!
- Überprüfen Sie die Jacke vor jeder Anwendung auf Anzeichen von Abnutzung oder Beschädigung. Sollten solche Anzeichen vorhanden sein, geben Sie die Jacke vor dem erneuten Gebrauch an den Händler zurück.
- Stecken Sie keine Nadeln in die Jacke.
- Verwenden Sie die Jacke nicht in zusammengefaltetem oder zusammengescho-benem Zustand.
- Verwenden Sie die Heizfunktion der Jacke nur in wachem Zustand.
- Die Jacke darf nicht von kleineren Kindern verwendet werden, es sei denn die Steuereinheit ist von einem Elternteil oder einer Aufsichtsperson voreingestellt worden oder das Kind ist ausreichend eingewiesen worden, wie es die Steuereinheit sicher betreibt.
- Die Jacke darf nicht nass verwendet werden.

- Bei folgenden Personen darf die Jacke nicht verwendet werden: Hilflose, Kleinkinder, Hitzeunempfindliche.
- Eine zu lange Anwendung kann zu Verbrennungen führen.
- Verwenden Sie nur Powerbanks mit einem Ausgangsstrom von 2 A.
- Verwenden Sie die Jacke nicht in Umgebungen mit hohen Temperaturen.
- Nehmen Sie die Powerbank aus der Jackentasche, wenn Sie die Jacke nicht verwenden.
- Achten Sie darauf, die Powerbank vor der Verwendung vollständig aufzuladen.
- Beim Einsatz der Powerbank kann sich diese leicht erwärmen. Sollte die Powerbank jedoch heiß werden (60°C), schalten Sie die Heizfunktion sofort aus und entfernen Sie die Powerbank.
- Schalten Sie die Heizfunktion aus, wenn Sie sich nicht wohl fühlen.
- Die Heizelemente der Jacke (Rücken- und Brustbereich) dürfen nicht auf der nackten Haut getragen werden. Tragen Sie Unterwäsche.
- Behandeln Sie das Produkt sorgfältig.
- Halten Sie das Produkt fern von extremer Hitze.
- Technische Änderungen und Irrtümer vorbehalten.

Wichtige Hinweise zur Entsorgung

Dieses Elektrogerät gehört **nicht** in den Hausmüll. Für die fachgerechte Entsorgung wenden Sie sich bitte an die öffentlichen Sammelstellen in Ihrer Gemeinde. Einzelheiten zum Standort einer solchen Sammelstelle und über ggf. vorhandene Mengenbeschränkungen pro Tag/Monat/Jahr entnehmen Sie bitte den Informationen der jeweiligen Gemeinde.

Konformitätserklärung

Hiermit erklärt PEARL.GmbH, dass sich die Produkte NX-7444-675, NX-7445-675, NX-7446-675 und NX-7447-675 in Übereinstimmung mit der RoHS-Richtlinie 2011/65/EU und der EMV-Richtlinie 2014/30/EU befinden.

Qualitätsmanagement
Dipl. Ing. (FH) Andreas Kurtasz

Kurtasz, A.

Die ausführliche Konformitätserklärung finden Sie unter www.pearl.de/support. Geben Sie dort im Suchfeld die Artikelnummer ein.

Chère cliente, cher client,

Nous nous remercions d'avoir choisi cette veste chauffante imperméable. Afin d'utiliser au mieux votre nouveau produit, veuillez lire attentivement ce mode d'emploi et respecter les consignes et astuces suivantes.

Contenu

- Veste chauffante
- Mode d'emploi

Accessoire requis : (disponible séparément sur <https://www.pearl.fr>) : batterie d'appoint 5 V / 2 A

Variantes du produit

NX7444 : veste chauffante, taille S

NX7445 : veste chauffante, taille M

NX7446 : veste chauffante, taille L (longueur bras 68 cm, dos 77 cm, largeur épaules 52 cm)

NX7447 : veste chauffante, taille XL

Caractéristiques techniques

Alimentation	5 V DC / 2 A
Puissance nominale	8 W ± 1 W
Éléments chauffants	3

Utilisation

1. Branchez une batterie d'appoint au connecteur USB situé dans la poche gauche de la veste. Allumez si besoin la batterie d'appoint. Placez la batterie d'appoint dans la poche et refermez la fermeture à glissière.
2. Allumez la veste en branchant une batterie d'appoint.
3. Appuyez sur le bouton en silicone pour régler le niveau de chauffe : rouge (H : 45 °C) - bleu (M : 35 °C) - vert (N : 30 °C).
4. Pour éteindre la fonction chauffante de votre veste, appuyez pendant trois secondes sur le bouton en silicone. La LED du bouton en silicone s'éteint.

Autonomie

La durée d'utilisation dépend de la capacité de la batterie d'appoint utilisée et du niveau de chauffe sélectionné.






Batterie d'appoint 4000 mAh	
Niveau de chauffe	Autonomie (min)
H / M / N	100 / 150 / 200

Batterie d'appoint 6000 mAh	
Niveau de chauffe	Autonomie (min)
H / M / N	150 / 220 / 300

Batterie d'appoint 10000 mAh	
Niveau de chauffe	Autonomie (min)
H / M / N	240 / 360 / 480

Nettoyage

Avant le nettoyage, placez impérativement le capuchon de protection sur le connecteur USB dans la poche gauche de la veste. Les options de nettoyage suivantes conviennent pour la veste : Nettoyage à sec, lavage à la main, lavage avec un chiffon humide. Suspendez la veste pour la sécher. Ne la placez pas au sèche-linge.

	Lavage à la main
	Suspendre pour faire sécher
	Ne pas essorer !
	Ne pas laver à l'eau de Javel !
	Ne pas repasser !

Stockage

Avant de plier et ranger la veste, laissez-la refroidir. Rangez votre veste dans un endroit frais et sec. Ne posez aucun objet sur la veste.

Consignes de sécurité

- Ce mode d'emploi vous permet de vous familiariser avec le fonctionnement du produit. Conservez précieusement ce mode d'emploi afin de pouvoir le consulter en cas de besoin.
- Pour connaître les conditions de garantie, veuillez contacter votre revendeur. Veuillez également tenir compte des conditions générales de vente !
- Veillez à utiliser le produit uniquement comme indiqué dans la notice. Une mauvaise utilisation peut endommager le produit ou son environnement.
- Le démontage ou la modification du produit affecte sa sécurité. Attention : risque de blessures !
- Vérifiez avant chaque utilisation que la veste ne présente pas de signes d'usure ou de détérioration. Si de tels signes sont visibles, ramenez la veste à votre revendeur avant de l'utiliser à nouveau.
- Ne plantez jamais d'aiguille dans la veste.
- N'utilisez pas la veste lorsqu'elle est pliée ou roulée en boule.
- Utilisez le produit uniquement lorsque vous êtes éveillé.
- Conservez le produit hors de la portée et de la vue des enfants !
- N'utilisez pas la veste si elle est mouillée.
- Les personnes vulnérables, les jeunes enfants et les personnes insensibles à la

chaleur ne sont pas autorisées à utiliser la veste.

- Une utilisation trop longue peut causer des brûlures.
- Utilisez uniquement des batteries d'appoint dotées d'un courant de sortie de 2 A.
- N'utilisez pas la veste dans un environnement où la température est élevée.
- Sortez la batterie d'appoint de la poche lorsque vous n'utilisez pas la veste.
- Avant utilisation, chargez complètement la batterie d'appoint.
- Lors de l'utilisation, la batterie d'appoint peut chauffer légèrement. Cependant, si la batterie chauffe fortement (60 °C), interrompez immédiatement la fonction chauffante et sortez la batterie.
- Éteignez la fonction chauffante si vous ne vous sentez pas bien.
- Les éléments chauffants de la veste (poitrine et dos) ne doivent pas être portés sur une peau nue. Portez des sous-vêtements.
- Manipulez le produit avec précaution.
- N'exposez pas le produit à une chaleur extrême.
- Aucune garantie ne pourra être appliquée en cas de mauvaise utilisation.
- Le fabricant décline toute responsabilité en cas de dégâts matériels ou dommages (physiques ou moraux) dus à une mauvaise

utilisation et/ou au non-respect des consignes de sécurité.

- Sous réserve de modification et d'erreur.

Consignes importantes pour le traitement des déchets

Cet appareil électronique ne doit PAS être jeté dans la poubelle de déchets ménagers. Pour l'enlèvement approprié des déchets, veuillez vous adresser aux points de ramassage publics de votre municipalité. Les détails concernant l'emplacement d'un tel point de ramassage et des éventuelles restrictions de quantité existantes par jour/mois/année, ainsi que sur des frais éventuels de collecte, sont disponibles dans votre municipalité.

Déclaration de conformité

La société PEARL.GmbH déclare ces produits NX-7444, NX-7445, NX-7446 et NX-7447 conformes aux directives actuelles 2011/65/UE et 2014/30/UE du Parlement Européen.

Kurtasz, A.

Service Qualité
Dipl. Ing. (FH) Andreas Kurtasz
La déclaration de conformité complète du produit est disponible en téléchargement à l'adresse <https://www.pearl.fr/support/notices> ou sur simple demande par courriel à qualite@pearl.fr.