

**Sehr geehrte Kundin,
sehr geehrter Kunde,**

vielen Dank für den Kauf dieses 14in1-Edelstahl-Klappbestecks und Taschenmessers. Bitte lesen Sie diese Bedienungsanleitung aufmerksam durch und beachten Sie die aufgeführten Hinweise und Tipps, damit Sie Ihr neues Klappbesteck und Taschenmesser optimal einsetzen können.

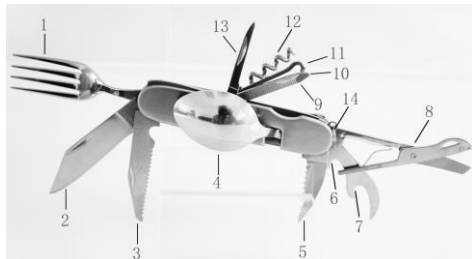
Lieferumfang

- 14in1-Edelstahl-Klappbesteck
- Bedienungsanleitung

Technische Daten

Maße (BxHxT)	35 x 110 x 40 mm
Gewicht	218 g

Produktdetails




1. Gabel	8. Schere
2. Messer	9. Nagelfeile
3. Steak-Messer	10. Nagelreiniger
4. Löffel	11. Universalhaken
5. Sägeblatt	12. Korkenzieher
6. Flaschenöffner	13. Ahle
7. Dosenöffner	14. Schlüsselring

Verwendung

Sie können die verschiedenen Messer oder auch den Korkenzieher ausklappen und direkt verwenden.

Um den Löffel, die Gabel und ein Messer einzeln als Besteck zu verwenden, klappen Sie zunächst den Löffel auf der einen Seite und die Gabel auf der anderen Seite aus. Dadurch wird die Arretierung gelöst, die beide Teile des Klappbestecks zusammenhält. Nehmen Sie beide Teile auseinander und verwenden Sie das Besteck.



Reinigung und Pflege

Nach der Verwendung reinigen Sie die einzelnen Teile mit einem Spültuch oder -schwamm in warmem Spülwasser. Spülen Sie die einzelnen Teile danach unter heißem Wasser ab und trocknen Sie sie gut ab.

Setzen Sie die beiden Teile danach wieder zusammen und klappen Sie den Löffel und die Gabel wieder ein, um das Klappbesteck zu arretieren. Bewahren Sie das Klappbesteck an einem trockenen Platz außerhalb der Reichweite von Kindern auf.



Sicherheitshinweise

- Diese Bedienungsanleitung dient dazu, Sie mit der Funktionsweise dieses Produktes vertraut zu machen. Bewahren Sie diese Anleitung daher gut auf, damit Sie jederzeit darauf zugreifen können.
- Ein Umbauen oder Verändern des Produktes beeinträchtigt die Produktsicherheit. Achtung Verletzungsgefahr!
- Führen Sie Reparaturen nie selbst aus!
- Achtung! An den scharfen Messerklingen besteht Verletzungsgefahr!
- Beaufsichtigen Sie Kinder, damit diese nicht mit dem Klappbesteck spielen.
- Technische Änderungen und Irrtümer vorbehalten!

Informationen und Antworten auf häufige Fragen (FAQs) zu vielen unserer Produkte sowie ggfs. aktualisierte Handbücher finden Sie auf der Internetseite:

www.sempotec.com

Geben Sie dort im Suchfeld die Artikelnummer oder den Artikelnamen ein.



Chère cliente, cher client,

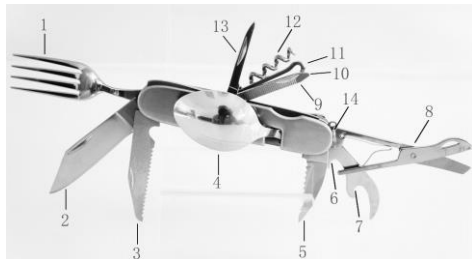
Nous vous remercions d'avoir choisi ce couteau pliable 14 en 1. Afin d'utiliser au mieux votre nouveau produit, veuillez lire attentivement ce mode d'emploi et respecter les consignes et astuces suivantes.

Contenu

- Couteau pliable 14 en 1 avec couverts
- Mode d'emploi

Caractéristiques techniques


Dimensions (L x H x P)	35 x 110 x 40 mm
Poids	218 g

Description du produit

1. Fourchette	8. Ciseaux
2. Couteau	9. Lime à ongles
3. Couteau à steak	10. Cure-angle
4. Cuillère	11. Crochet universel
5. Lame de scie	12. Tire-bouchon
6. Ouvre-bouteille	13. Alène
7. Ouvre-boîte	14. Anneau porte-clés

Utilisation

Vous pouvez déplier et utiliser directement les différents couteaux et le tire-bouchon. Pour utiliser la cuillère, la fourchette et un couteau comme des couverts individuels, commencez par déplier la cuillère d'un côté et la fourchette de l'autre côté. Le dispositif de blocage qui maintient les deux couverts l'un avec l'autre se débloque. Séparez alors ces deux éléments et afin d'utiliser chaque couvert séparément.

**Nettoyage et entretien**

Après utilisation, nettoyez chaque élément à l'aide d'une éponge ou d'une lavette et d'un peu d'eau tiède additionnée de liquide vaisselle. Rincez les différents éléments à l'eau chaude, et séchez-les bien. Réassemblez les deux éléments l'un avec l'autre, et repliez la cuillère et la fourchette afin de bloquer le couvert pliable. Maintenez le couteau pliable à l'abri de l'humidité et hors de portée des enfants.



Consignes de sécurité

- Ce mode d'emploi vous permet de vous familiariser avec le fonctionnement du produit. Conservez-le précieusement afin de pouvoir le consulter en cas de besoin.
- Pour connaître les conditions de garantie, veuillez contacter votre revendeur. Veuillez également tenir compte des conditions générales de vente !
- Veillez à utiliser le produit uniquement comme indiqué dans la notice. Une mauvaise utilisation peut endommager le produit ou son environnement.
- Le démontage ou la modification du produit affecte sa sécurité. Attention, risque de blessure !
- Ne tentez jamais de réparer vous-même le produit.
- Attention ! Les lames tranchantes constituent un risque de blessure !
- Conservez le produit hors de la portée et de la vue des enfants !
- Surveillez les enfants pour vous assurer qu'ils ne jouent pas avec.
- Aucune garantie ne pourra être appliquée en cas de mauvaise utilisation.
- Le fabricant décline toute responsabilité en cas de dégâts matériels ou dommages (physiques ou moraux) dus à une

mauvaise utilisation et/ou au non-respect des consignes de sécurité.

- Sous réserve de modification et d'erreur !

