

Sehr geehrte Kundin, sehr geehrter Kunde,

vielen Dank für den Kauf dieses Selfie LED-Ringlichts mit Smartphone-Halterung und Tisch-Klemmbefestigung. Richten Sie die Beleuchtung genau so aus, wie Sie es brauchen und schon heben Sie z.B. Ihre Live-Streams und Selfies auf ein ganz neues Niveau.

Bitte lesen Sie diese Bedienungsanleitung und befolgen Sie die aufgeführten Hinweise und Tipps, damit Sie Ihr neues LED-Ringlicht optimal einsetzen können.

Lieferumfang

- LED-Ringlicht
- Smartphone-Halterung
- Tisch-Klemmbefestigung
- USB-Kabel
- Anleitung

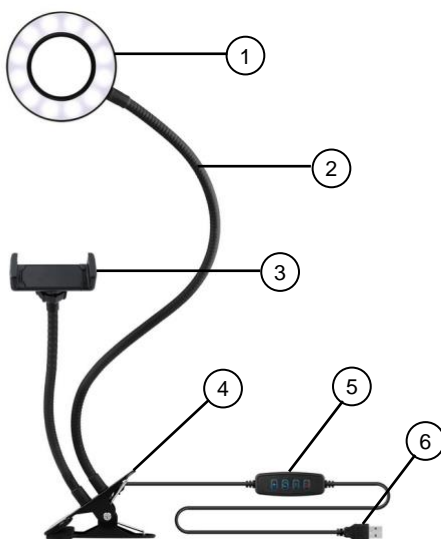
Optionales Zubehör

- USB-Netzteil (z.B. PX-2421)
- Fernauslöser (z.B. HZ-2409)

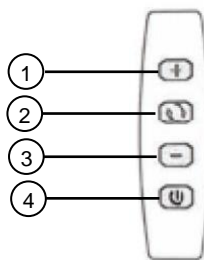
Technische Daten

Stromversorgung	per USB (5 V, 1 A)
Helligkeitsstufen	10-stufig bis max. 170 Lumen
Licht-Modi	warmweiß (3000 K/ 3300 K) tageslichtweiß (5000 K)
Smartphone Halterung	ca. 58 bis 86 mm Breite
Tisch-Klemmbefestigung	max. 70 mm Breite
Maße LED-Ringlicht	63 x 9 x 1 cm
Gewicht	560 g

Produktdetails



1. Lichtring
2. 360° schwenkbarer Arm
3. Smartphone-Halterung
4. Tisch-Klemmbefestigung
5. Tastenfeld
6. USB-Kabel



1. Helligkeit +
2. Modus-Taste
3. Helligkeit -
4. Ein/Aus-Taste

Montage

1. Befestigen Sie das Ringlicht mithilfe der Tisch-Klemmbefestigung an einer Tischkante.
2. Setzen Sie Ihr Smartphone in die Smartphone-Halterung ein.
3. Schließen Sie das USB-Kabel an einer USB-Buchse an.

Sicherheitshinweise

- Diese Bedienungsanleitung dient dazu, Sie mit der Funktionsweise dieses Produktes vertraut zu machen.

Bewahren Sie diese Anleitung daher gut auf, damit Sie jederzeit darauf zugreifen können. Geben Sie sie an Nachbenutzer weiter.

- Bitte beachten Sie beim Gebrauch die Sicherheitshinweise.
- Ein Umbauen oder Verändern des Produktes beeinträchtigt die Produktsicherheit. Achtung Verletzungsgefahr!
- Alle Änderungen und Reparaturen an dem Gerät oder Zubehör dürfen nur durch den Hersteller oder von durch ihn ausdrücklich hierfür autorisierte Personen durchgeführt werden.
- Achten Sie darauf, dass das Produkt an einer Steckdose betrieben wird, die leicht zugänglich ist, damit Sie das Gerät im Notfall schnell vom Netz trennen können.
- Öffnen Sie das Produkt nie eigenmächtig. Führen Sie Reparaturen nie selbst aus!
- Behandeln Sie das Produkt sorgfältig. Es kann durch Stöße, Schläge oder Fall aus bereits geringer Höhe beschädigt werden.
- Halten Sie das Produkt fern von Feuchtigkeit und extremer Hitze.
- Tauchen Sie das Produkt niemals in Wasser oder andere Flüssigkeiten.
- Technische Änderungen und Irrtümer vorbehalten.

Wichtige Hinweise zur Entsorgung

Dieses Elektrogerät gehört **nicht** in den Hausmüll. Für die fachgerechte Entsorgung wenden Sie sich bitte an die öffentlichen Sammelstellen in Ihrer Gemeinde. Einzelheiten zum Standort einer solchen Sammelstelle und über ggf. vorhandene Mengenbeschränkungen pro Tag/Monat/Jahr entnehmen Sie bitte den Informationen der jeweiligen Gemeinde.

Konformitätserklärung

Hiermit erklärt PEARL.GmbH, dass sich das Produkt NX-7694 in Übereinstimmung mit der RoHS-Richtlinie 2011/65/EU + (EU)2015/863 und EMV-Richtlinie 2014/30/EU befindet.

Kurtasz, A.

Qualitätsmanagement
Dipl. Ing. (FH) Andreas Kurtasz

Die ausführliche Konformitätserklärung finden Sie unter www.pearl.de/support. Geben Sie dort im Suchfeld die Artikelnummer NX-7694 ein.

Chère cliente, cher client,

Nous vous remercions d'avoir choisi cet anneau lumineux LED avec support pour smartphone et pince de fixation. Orientez l'anneau lumineux selon vos besoins et obtenez ainsi un rendu d'excellente qualité.

Afin d'utiliser au mieux votre nouveau produit, veuillez lisez attentivement ce mode d'emploi et respecter les consignes et astuces suivantes.

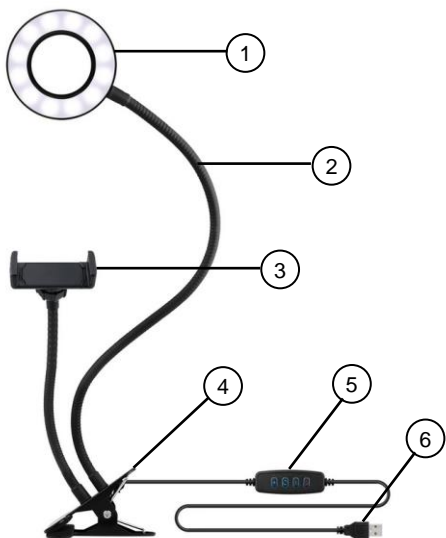
Contenu

- Anneau lumineux LED
- Support pour smartphone
- Pince de fixation pour table
- Câble USB
- Mode d'emploi

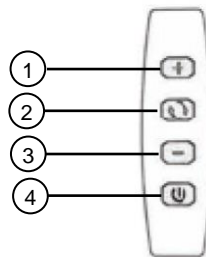
Accessoires en option (disponibles séparément sur www.pearl.fr) :

- Adaptateur secteur USB
- Déclencheur à distance

Description du produit



- 1. Anneau lumineux
- 2. Bras orientable sur 360°
- 3. Support pour smartphone
- 4. Pince de fixation pour table
- 5. Panneau de commande
- 6. Câble USB



- 1. Luminosité +
- 2. Touche Mode
- 3. Luminosité -
- 4. Touche Marche/Arrêt

Montage

1. Fixez l'anneau lumineux à un bord de table à l'aide de la pince de fixation.
2. Placez votre smartphone dans le support pour smartphone.
3. Branchez le câble USB à un port USB.

Caractéristiques techniques

Alimentation	Par USB (5 V, 1 A)
Niveaux de luminosité	10 niveaux, jusqu'à 170 lm max.
Modes lumineux	Blanc chaud (3000 K / 3300 K) Blanc lumière du jour (5000 K)
Support pour smartphone	Env. 58 à 86 mm de large
Pince de fixation pour table	Largeur max. 70 mm
Dimensions anneau lumineux LED	63 x 9 x 1 cm
Poids	560 g

Consignes de sécurité

- Ce mode d'emploi vous permet de vous familiariser avec le fonctionnement du produit. Conservez précieusement ce mode d'emploi afin de pouvoir le consulter en cas de besoin. Transmettez-le le cas échéant à l'utilisateur suivant. /// Pour connaître les conditions de garantie, veuillez contacter votre revendeur. Veuillez également tenir compte des conditions générales de vente ! /// Veillez à utiliser le produit uniquement comme indiqué dans la notice. Une mauvaise utilisation peut endommager le produit ou son environnement. /// Respectez les consignes de sécurité pendant l'utilisation. /// Le démontage ou la modification du produit affecte sa sécurité. Attention, risque de blessure ! /// Toute modification ou réparation de l'appareil ou de ses accessoires doit être effectuée exclusivement par le fabricant ou par un spécialiste dûment autorisé. /// Veillez à ce que le produit soit alimenté par une prise facilement accessible afin de pouvoir débrancher l'appareil rapidement en cas d'urgence. /// N'ouvrez pas le produit vous-même. Ne tentez

jamais de réparer vous-même le produit ! /// Manipulez le produit avec précaution. Un coup, un choc, ou une chute, même de faible hauteur, peut l'endommager. /// N'exposez le produit ni à l'humidité ni à une chaleur extrême. /// Ne plongez jamais l'appareil dans l'eau ni dans aucun autre liquide. /// Cet appareil n'est pas conçu pour être utilisé par des personnes (y compris les enfants) dont les capacités physiques, sensorielles ou mentales sont réduites, ou des personnes dénuées d'expérience ou de connaissance, sauf si elles ont pu bénéficier, par l'intermédiaire d'une personne responsable de leur sécurité, d'une surveillance ou d'instructions préalables concernant l'utilisation de l'appareil. /// Si le câble d'alimentation est endommagé, il doit être remplacé par le fabricant, son service après-vente ou des personnes de qualification similaire afin d'éviter tout danger. N'utilisez pas l'appareil tant que la réparation n'a pas été effectuée. /// Ne regardez jamais directement le rayon lumineux de l'anneau lumineux. Ne pointez pas l'anneau lumineux directement dans les yeux d'une personne ou d'un animal. /// Conservez le produit hors de la portée et de la vue des enfants. /// Aucune garantie ne pourra être appliquée en cas de mauvaise utilisation. /// Le fabricant décline toute responsabilité en cas de dégâts matériels ou dommages (physiques ou moraux) dus à une mauvaise utilisation et/ou au non-respect des consignes de sécurité. /// Sous réserve de modification et d'erreur !

Consignes importantes pour le traitement des déchets

Cet appareil électronique ne doit **PAS** être jeté dans la poubelle de déchets ménagers. Pour l'enlèvement approprié des déchets, veuillez vous adresser aux points de ramassage publics de votre municipalité. Les détails concernant l'emplacement d'un tel point de ramassage et des éventuelles restrictions de quantité existantes par jour/mois/année, ainsi que sur des frais éventuels de collecte, sont disponibles dans votre municipalité.

Déclaration de conformité

La société PEARL.GmbH déclare ce produit, NX-7694, conforme aux directives actuelles suivantes du Parlement Européen : 2011/65/UE et 2015/863/UE, relatives à la limitation de l'utilisation de certaines substances dangereuses dans les équipements électriques et électroniques, et 2014/30/UE, concernant la compatibilité électromagnétique.

Service Qualité

Dipl. Ing. (FH) Andreas Kurtasz

La déclaration de conformité complète du produit est disponible en téléchargement à l'adresse <https://www.pearl.fr/support/notices> ou sur simple demande par courriel à qualite@pearl.fr.