

## Sehr geehrte Kundin, sehr geehrter Kunde,

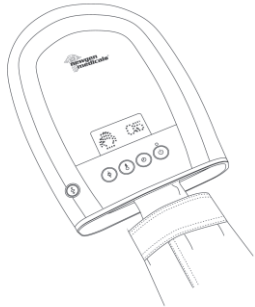
vielen Dank für den Kauf dieses Handmassagegerätes. Lassen Sie sich verwöhnen. Das dreistufige Wohlfühlprogramm bietet Ihnen Entspannung und Komfort, auch bei Ihnen zuhause. Bitte lesen Sie diese Bedienungsanleitung und befolgen Sie die aufgeführten Hinweise und Tipps, damit Sie Ihr neues Handmassagegerät optimal einsetzen können.

### Lieferumfang

- Handmassagegerät mit 3 Stufen
- Netzteil
- Aufbewahrungsbeutel
- 5 Handschuhe
- Bedienungsanleitung

Optional benötigt: 4 Batterien Typ AA (1,5 V)

### Inbetriebnahme



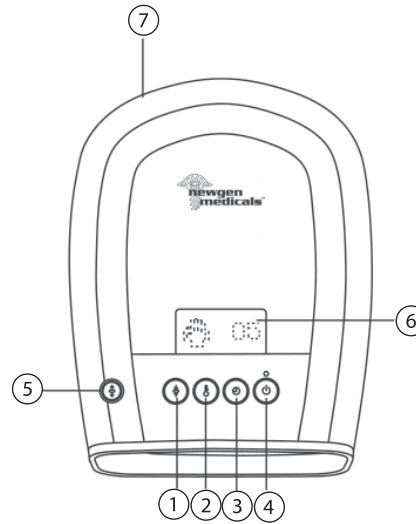
1. Schließen Sie den Stecker an die Steckdose an.
2. Ziehen Sie sich einen der mitgelieferten Handschuhe über.
3. Führen Sie Ihre Hand mit der Handfläche nach unten in die vorgesehene Öffnung an der Vorderseite des Gerätes.
4. Drücken Sie drei Sekunden lang die Ein/Aus-Taste.
5. Das Gerät beginnt, Sie auf der schwächsten Stufe für fünf Minuten zu massieren.



### ACHTUNG!

**Das Massagegerät ist kein medizinisches Gerät!  
Verwenden Sie es nicht, wenn Sie die Vibration als unangenehm empfinden.**

### Produktdetails



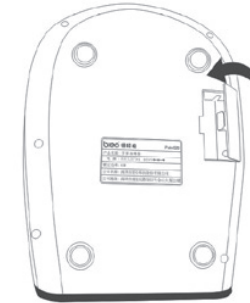
① Druckluft-Taste	Drücken Sie die Druckluft-Taste, um durch die Druckluft-Einstellungen zu blättern: <b>Standard, schwach und stark.</b>
② Temperatur-Taste	Drücken Sie die Temperatur-Taste, um durch die Temperatur-Einstellungen zu blättern: <b>Aus, schwach, stark.</b>
③ Timer-Taste	Drücken Sie die Timer-Taste, um durch die Massagezeiten zu blättern: <b>5 Minuten, 10 Minuten, 15 Minuten.</b>
④ Ein/Aus-Taste	Halten Sie die Ein/Aus-Taste drei Sekunden gedrückt, um das Gerät einzuschalten und einmal kurz, um es auszuschalten.
⑤ Entlüftungsventil	Drücken Sie auf das Entlüftungsventil, wenn der Luftdruck zu stark wird.
⑥ LCD-Anzeige	Die LCD-Anzeige zeigt die verschiedenen aktivierten Funktionen an.
⑦ Stromanschluss	Stromanschluss für das Netzteil

### LCD-Anzeige



1. Massagestärke
2. Wärmestärke
3. Zeitanzeige

### Batterie



Entfernen Sie den Deckel des Batteriefachs und setzen Sie 4 AA-Batterien ein. Beachten Sie die Plus/Minus-Polung. Schließen Sie den Deckel des Batteriefachs wieder.



### HINWEIS:

Die Batterien sind im Lieferumfang nicht enthalten.

### Technische Daten

- Batterie: 4 x AA-Batterien (1,5 V)
- Netzteil: 6 V DC, 1 A
- Betriebstemperatur: 5 °C bis 40 °C
- Relative Luftfeuchtigkeit: ≤ 80 %
- Luftdruck: 860 hPa bis 1060 hPa
- Maße: 25 × 19 × 7 cm
- Gewicht: 1082 g
- Strom: 6 W

## FAQ

Gerät lässt sich nicht starten.	Die Batterien sind schwach/leer.	Wechseln Sie die Batterien.
	Die Batterien sind nicht korrekt eingesetzt.	Stellen Sie sicher, dass die Polung der Batterien korrekt ist und dass die Batterien festsitzen.
	Das Netzteil ist nicht korrekt angeschlossen.	Stellen Sie sicher, dass Ihr Netzteil korrekt in der Buchse angeschlossen ist.
Schwache Hitze oder Luftdruck	Die Batterien sind schwach/leer.	Stellen Sie sicher, dass die Polung der Batterien korrekt ist und dass die Batterien festsitzen.

## Sicherheitshinweise

- Diese Bedienungsanleitung dient dazu, Sie mit der Funktionsweise dieses Produktes vertraut zu machen. Bewahren Sie diese Anleitung daher stets gut auf, damit Sie jederzeit darauf zugreifen können.
- Ein Umbauen oder Verändern des Produktes beeinträchtigt die Produktsicherheit. Achtung Verletzungsgefahr!
- Öffnen Sie das Produkt niemals eigenmächtig, außer zum Batteriewechsel. Führen Sie Reparaturen nie selbst aus!
- Behandeln Sie das Produkt sorgfältig. Es kann durch Stöße, Schläge oder Fall aus bereits geringer Höhe beschädigt werden.
- Halten Sie das Produkt fern von Feuchtigkeit und extremer Hitze.
- Tauchen Sie das Produkt niemals in Wasser oder andere Flüssigkeiten.
- Technische Änderungen und Irrtümer vorbehalten!

## Verwendungshinweise

- Bei äußeren Verletzungen, Hautkrankheiten oder allergischen Reaktionen der Haut darf dieses Massagegerät nicht angewendet werden.
- Benutzen Sie das Gerät nicht, während Sie gehen oder Autofahren.
- Halten Sie Das Gerät von Feuchtigkeit, Hitze und/oder Ätstoffen fern.

- Benutzen Sie das Gerät nicht, wenn Sie Schmuck tragen.
  - Tragen Sie eine Stunde vor Benutzung des Geräts keinen Nagellack auf.
  - Führen Sie die Hand in das Gerät ein, bevor Sie es anschalten. Dies stellt ebenfalls sicher, dass das Gerät nicht von zu starkem Druck beschädigt wird.
  - Dieses Massagegerät ist für den persönlichen Gebrauch bestimmt. Es ist nicht zur Behandlung/Diagnose von Krankheiten bestimmt.
  - Stellen Sie das Gerät auf die schwächste Stufe ein, wenn Sie empfindliche oder schwache Hände besitzen.
  - Dieses Gerät kann keinen im Gesundheitswesen Tätigen ersetzen. Suchen Sie bei medizinischen Problemen einen Arzt auf.
  - Die Maschine kann sich zu heiß anfüllen, da der Luftdruck die Hitze verstärkt.
  - Der Benutzer bekommt Druckstellen. Diese verschwinden ca. 15 Minuten nach Verwendung wieder.
  - Verwenden Sie das Elektromassagegerät nicht, wenn Ihr Körper vom Duschen oder Baden noch nass ist.
  - Halten Sie das Massagegerät stets sauber. Verwenden Sie zur Reinigung Alkohol oder Desinfektionsmittel. Tauchen Sie es nicht in Wasser.
  - Verwenden Sie das Massagegerät nicht am Kopf oder im Genitalbereich.
  - Das Massagegerät ist kein Spielzeug. Halten Sie es fern von Kindern.
- Das Massagegerät ist ungeeignet für:
- Menschen mit einer Herzkrankheit oder Menschen, die einen Herzschrittmacher oder Defibrillator tragen.
  - Menschen mit hohem Fieber, starken, schmerzhaften Krankheiten oder mit unnormalem Blutdruck.
  - Menschen mit bösartigen Tumoren oder tuberkulösen Krankheiten.
  - Frauen in der Schwangerschaft oder kurz nach der Geburt eines Kindes.

## Wichtige Hinweise zur Entsorgung

Dieses Elektrogerät gehört nicht in den Hausmüll. Für die fachgerechte Entsorgung wenden Sie sich bitte an die öffentlichen Sammelstellen in Ihrer Gemeinde. Einzelheiten zum Standort einer solchen Sammelstelle und über ggf. vorhandene Mengenbeschränkungen pro Tag/Monat/Jahr entnehmen Sie bitte den Informationen der jeweiligen Gemeinde.

## Wichtige Hinweise zu Batterien und deren Entsorgung

- Batterien gehören NICHT in den Hausmüll. Als Verbraucher sind Sie gesetzlich verpflichtet, gebrauchte Batterien zur fachgerechten Entsorgung zurückzugeben. Sie können Ihre Batterien bei den öffentlichen Sammelstellen in Ihrer Gemeinde abgeben oder überall dort, wo Batterien der gleichen Art verkauft werden.
- Akkus haben eine niedrigere Ausgangsspannung als Batterien. Dies kann in manchen Fällen dazu führen, dass ein Gerät Batterien benötigt und mit Akkus nicht funktioniert.
  - Batterien gehören nicht in die Hände von Kindern.
  - Batterien, aus denen Flüssigkeit austritt, sind gefährlich. Berühren Sie diese nur mit geeigneten Handschuhen.
  - Versuchen Sie nicht, Batterien zu öffnen und werfen Sie Batterien nicht in Feuer.
  - Normale Batterien dürfen nicht wieder aufgeladen werden. Achtung Explosionsgefahr!
  - Verwenden Sie immer Batterien desselben Typs zusammen und ersetzen Sie immer alle Batterien im Gerät zur selben Zeit!
  - Nehmen Sie die Batterien aus dem Gerät, wenn Sie es für längere Zeit nicht benutzen.

## Konformitätserklärung

Hiermit erklärt PEARL.GmbH, dass sich das Produkt NX-8039 in Übereinstimmung mit der RoHS-Richtlinie 2011/65/EU, der EMV-Richtlinie 2004/108/EG und der Niederspannungsrichtlinie 2006/95/EG befindet.

PEARL.GmbH, PEARL-Str. 1-3, 79426 Buggingen, Deutschland

*Kurtasz, A.*

Leiter Qualitätswesen  
Dipl.-Ing. (FH) Andreas Kurtasz  
19.03.2014

Die ausführliche Konformitätserklärung finden Sie unter [www.pearl.de](http://www.pearl.de). Klicken Sie unten auf den Link **Support (Handbücher, FAQs, Treiber & Co.)**. Geben Sie anschließend im Suchfeld die Artikelnummer NX-8039 ein.