

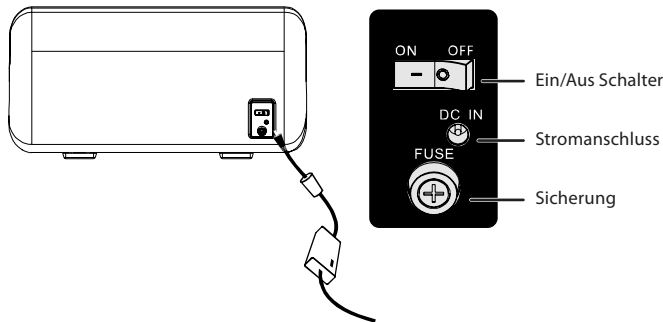
Sehr geehrte Kundin, sehr geehrter Kunde,

vielen Dank für den Kauf dieses Fußmassagegeräts. Kräftige Rollenmassage und verschiedene Massage-Einstellungen garantieren entspannende Fußmassage mit Stimulierung der Reflexzonen. Bitte lesen Sie diese Bedienungsanleitung und befolgen Sie die aufgeführten Hinweise und Tipps, damit Sie Ihr neues Fußmassagegerät optimal einsetzen können.

Lieferumfang

- Fußmassagegerät
- Stromkabel
- Bedienungsanleitung

Inbetriebnahme



1. Verbinden Sie das Stromkabel mit der Rückseite des Massagegeräts.
2. Verbinden Sie den Stecker mit der Haussteckdose.
3. Positionieren Sie das Fußmassagegerät vor einem Stuhl oder einer Couch, so dass Sie bequem Ihre Füße in die Öffnungen des Geräts führen können.
4. Verbinden Sie das Stromkabel mit der Rückseite des Geräts und den Stecker mit Ihrer Haussteckdose.
5. Stecken Sie Ihre Füße in die Öffnungen und schalten Sie das Gerät ein, indem Sie den Schalter auf der Rückseite umlegen.



HINWEIS:





Eine Massageanwendung sollte nicht länger als ca. 20 Minuten dauern. Schalten Sie das Gerät nach der Anwendung in den Standby-Modus und verwenden Sie es erst nach Ablauf von ca. 30 Minuten erneut. Verwenden Sie das Massagegerät nicht auf entzündeter oder verletzter Haut.

Reinigung

Die Fußöffnungen des Massagegeräts sind mit Stofftaschen verkleidet, die Sie abnehmen können, indem Sie den Reißverschluss aufziehen.

Hand- und Maschinenwäsche 30 °C
Trommeltrocknen auf niedrigster Temperatur

Programme und Funktionen

Nr.	Symbol	Funktion
1		Ein-/Ausschalten
2		Drücken Sie „manuelle Einstellung“ („Manual“), um eine andere „Geschwindigkeit“ („Speed“) und eine andere „Massagerichtung“ („Direction“) zu wählen.
3		Wählt die Geschwindigkeit der Massage: Drücken Sie die Taste mehrmals, um durch die verschiedenen Geschwindigkeitsstufen zu blättern.
4		Wählt die Massagerichtung aus: Im Uhrzeigersinn oder gegen den Uhrzeigersinn.

Ihr Fußmassagegerät verfügt über vier verschiedene Programme und drei verschiedene Einstellungen, die auf Ihre Persönlichkeit zugeschnitten sind:

Nr.	Programm
I.	Entspannende Massage
II.	Entlastende Massage
III.	Wohltuende Massage
IV.	Beruhigende Massage

Nr.	Individuelle Automatikprogramme (Personality)
I.	Sanfte Massage
II.	Belebende Massage
III.	Intensive Massage

Wählen Sie das Programm oder das individuelle Automatikprogramm aus, indem Sie die Taste  oder die Taste  drücken, um durch die einzelnen Funktionen zu blättern.

Sicherheitshinweise

- Diese Bedienungsanleitung dient dazu, Sie mit der Funktionsweise dieses Produktes vertraut zu machen. Bewahren Sie diese Anleitung daher stets gut auf, damit Sie jederzeit darauf zugreifen können.
- Ein Umbauen oder Verändern des Produktes beeinträchtigt die Produktsicherheit. Achtung Verletzungsgefahr!
- Öffnen Sie das Produkt niemals eigenmächtig. Führen Sie Reparaturen nie selbst aus!
- Behandeln Sie das Produkt sorgfältig. Es kann durch Stöße, Schläge oder Fall aus bereits geringer Höhe beschädigt werden.
- Halten Sie das Produkt fern von Feuchtigkeit und extremer Hitze.
- Tauchen Sie das Produkt niemals in Wasser oder andere Flüssigkeiten.
- Technische Änderungen und Irrtümer vorbehalten!

Wichtige Hinweise zur Entsorgung

Dieses Elektrogerät gehört nicht in den Hausmüll. Für die fachgerechte Entsorgung wenden Sie sich bitte an die öffentlichen Sammelstellen in Ihrer Gemeinde.

Einzelheiten zum Standort einer solchen Sammelstelle und über ggf. vorhandene Mengenbeschränkungen pro Tag/Monat/Jahr entnehmen Sie bitte den Informationen der jeweiligen Gemeinde.

Verwendungshinweise

- Verwenden Sie das Massagegerät nicht auf oder in der Nähe von äußeren Verletzungen, Hautkrankheiten oder allergischen Reaktionen.
- Verwenden Sie das Massagegerät nicht, wenn Ihr Körper nach dem Duschen oder Baden noch nass ist.
- Halten Sie das Massagegerät stets sauber. Verwenden Sie zur Reinigung des Gerätes ein trockenes Tuch.
- Verwenden Sie das Massagegerät nicht am Kopf oder im Genitalbereich.
- Das Massagegerät ist kein Spielzeug. Halten Sie es von Kindern fern!

Das Massagegerät ist ungeeignet für:

- Personen mit einer Herzerkrankung oder die elektronische Medizingeräte wie einen Herzschrittmacher oder Defibrillator tragen
- Personen mit hohem Fieber, starken, schmerzhaften Erkrankungen oder mit unnormalem Blutdruck
- Personen, die sich krank fühlen
- Personen mit bösartigen Tumoren oder tuberkulösen Erkrankungen

Wenn Sie sich in ärztlicher Behandlung befinden, sollten Sie vor der Verwendung Ihren Arzt konsultieren.

Bestimmungsgemäßer Gebrauch

Dieses Gerät ist bestimmt zur Massage einzelner Körperteile des menschlichen Körpers. Es kann keine ärztliche Behandlung ersetzen. Benutzen Sie das Massagegerät nicht, wenn einer oder mehrere der folgenden Warnhinweise auf Sie zutreffen. Falls Sie unsicher sind, ob das Massagegerät für Sie geeignet ist, befragen Sie Ihren Arzt.



Verwenden Sie das Massage-Gerät

- nicht bei Kindern,
- nicht bei Tieren,
- niemals an geschwollenen, verbrannten, entzündeten oder verletzten Haut- und Körperpartien,
- nicht während der Schwangerschaft oder kurz nach der Geburt,
- nie, während Sie schlafen,
- nicht nach der Einnahme von Medikamenten oder Alkohol (eingeschränkte Wahrnehmungsfähigkeit!).



Sicherheitshinweise

Achtung! Stromschlag-Gefahr!

Wie jedes elektrische Gerät ist auch dieses Massagegerät vorsichtig und umsichtig zu gebrauchen, um Gefahren durch elektrische Schläge zu vermeiden.

Betreiben Sie das Gerät deshalb

- nur mit der auf dem Gerät notierten Netzspannung,
- nie, wenn das Gerät oder Zubehör sichtbare Schäden aufweist,
- nicht während eines Gewitters.

Schalten Sie das Gerät im Falle von Defekten oder Betriebsstörungen sofort aus und trennen Sie das Gerät vom Stromanschluss. Ziehen Sie nicht am Stromkabel oder am Gerät um den Stecker aus der Steckdose zu ziehen.

Halten oder tragen Sie das Gerät niemals am Netzkabel. Halten Sie Abstand zwischen den Kabeln und warmen Oberflächen. Öffnen Sie unter keinen Umständen das Gerät.

Stellen Sie sicher, dass das Massagegerät, der Stecker und das Kabel nicht mit Wasser oder anderen Flüssigkeiten in Berührung kommen.

Benutzen Sie das Gerät deshalb

- nur in trockenen Innenräumen,
- nur mit trockenen Händen,
- nie in der Badewanne, in der Dusche oder bei gefüllten Waschbecken,
- nie in Schwimmbecken, Whirlpools oder in der Sauna,
- nie im Freien.

Greifen Sie nie nach dem Gerät, wenn es ins Wasser gefallen ist. Ziehen Sie sofort den Netzstecker!

Konformitätserklärung

Hiermit erklärt PEARL.GmbH, dass sich das Produkt NX-8056 in Übereinstimmung mit der RoHS-Richtlinie 2011/65/EU, der EMV-Richtlinie 2014/30/EU, Produktsicherheit-Richtlinie 2001/95/EG und der Niederspannungsrichtlinie 2006/95/EG befindet.



Leiter Qualitätswesen

Dipl.-Ing. (FH) Andreas Kurtasz
27.06.2014

Die ausführliche Konformitätserklärung finden Sie unter www.pearl.de. Klicken Sie unten auf den Link **Support (Handbücher, FAQs, Treiber & Co.)**. Geben Sie anschließend im Suchfeld die Artikelnummer NX-8056 ein.

Chère cliente, cher client,

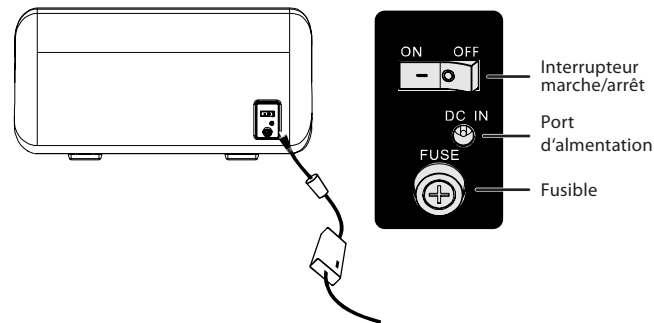
Nous vous remercions pour le choix de cet appareil de massage pour pieds. Des rouleaux puissants et différents types de massage au choix vous permettent de profiter d'un massage des pieds relaxant et qui stimule les zones de réflexologie.

Afin d'utiliser au mieux votre nouveau produit, veuillez lire attentivement ce mode d'emploi et respecter les consignes et astuces suivantes.

Contenu

- Masseur pour pieds
- Câble d'alimentation
- Mode d'emploi

Mise en marche



1. Branchez le cordon d'alimentation au dos de l'appareil de massage.
2. Branchez la fiche d'alimentation dans une prise murale.
3. Placez l'appareil de massage devant une chaise ou un canapé, de manière à ce que vous puissiez glisser vos pieds confortablement dans les ouvertures.
4. Branchez le cordon d'alimentation au dos de l'appareil, et branchez la fiche dans une prise de courant.
5. Glissez vos pieds dans les ouvertures, et allumez l'appareil en faisant basculer l'interrupteur situé au dos de l'appareil.



NOTE :

L'utilisation du masseur ne doit pas durer plus de 20 minutes environ. Après utilisation, mettez l'appareil en mode veille puis attendez environ 30 minutes avant de l'utiliser à nouveau. N'utilisez pas l'appareil de massage sur une peau infectée ou blessée.

Nettoyage

Les ouvertures de l'appareil de massage prévues pour les pieds sont revêtues de housses en tissu, que vous pouvez retirer en ouvrant la fermeture à glissière.

Lavage à la main et en machine : 30 °C

Sèche-linge : température la plus basse

Programmes et fonctions

N°	Symbole	Fonction
1		Allumer/Éteindre
2		Appuyez sur „réglage manuel“ („Manual“), pour sélectionner une autre vitesse („Speed“) ou une autre direction de massage („Direction“).
3		Sélection de la vitesse du massage : appuyez plusieurs fois sur la touche pour faire défiler les différents niveaux de vitesse.
4		Sélection de la direction du massage : dans le sens des aiguilles d'une montre ou dans le sens inverse.

Votre appareil de massage dispose de 4 programmes et de 3 réglages, pour s'adapter à vos besoins :

N°	Programme
I.	Massage détente
II.	Massage décongestionnant
III.	Massage bienfaisant
IV.	Massage apaisant

N°	Programme automatique personnalisé („Personality“)
I.	Massage doux
II.	Massage stimulant
III.	Massage intensif

Sélectionnez un programme ou un programme automatique personnalisé en appuyant sur la touche ou sur la touche pour faire défiler chaque fonction.

Consignes de sécurité

- Ce mode d'emploi vous permet de vous familiariser avec le fonctionnement du produit. Conservez-le précieusement afin de pouvoir le consulter en cas de besoin.
- Pour connaître les conditions de garantie, veuillez contacter votre revendeur. Veuillez également tenir compte des conditions générales de vente !
- Veillez à utiliser le produit uniquement comme indiqué dans la notice. Une mauvaise utilisation peut endommager le produit ou son environnement.
- Le démontage ou la modification du produit affecte sa sécurité. Attention, risque de blessure !
- Ne démontez pas l'appareil, sous peine de perdre toute garantie. Ne tentez jamais de réparer vous-même le produit !
- Manipulez le produit avec précaution. Un coup, un choc, ou une chute, même de faible hauteur, peut l'endommager.
- N'exposez pas le produit à l'humidité ni à une chaleur extrême.
- Ne plongez jamais le produit dans l'eau ni dans aucun autre liquide.
- Conservez le produit hors de la portée des enfants !
- Surveillez les enfants pour vous assurer qu'ils ne jouent pas avec l'appareil.
- Cet appareil n'est pas conçu pour être utilisé par des personnes (y compris les enfants) dont les capacités physiques, sensorielles ou mentales sont réduites, ou des personnes dénuées d'expérience ou de connaissance, sauf si elles ont pu bénéficier, par l'intermédiaire d'une personne responsable de leur sécurité, d'une surveillance ou d'instructions préalables concernant l'utilisation de l'appareil.
- Si le câble d'alimentation est endommagé, il doit être remplacé par le fabricant, son service après-vente ou des personnes de qualification similaire afin d'éviter tout danger. N'utilisez pas l'appareil tant que la réparation n'a pas été effectuée.

- Aucune garantie ne pourra être appliquée en cas de mauvaise utilisation.
- Le fabricant décline toute responsabilité en cas de dégâts matériels ou dommages (physiques ou moraux) dus à une mauvaise utilisation et/ou au non-respect des consignes de sécurité.
- Sous réserve de modification et d'erreur !

Consignes importantes concernant le traitement des déchets

Cet appareil électronique ne doit pas être jeté dans la poubelle de déchets ménagers. Pour l'enlèvement approprié des déchets, veuillez vous adresser aux points de ramassage publics de votre municipalité.

Les détails concernant l'emplacement d'un tel point de ramassage et des éventuelles restrictions de quantité existantes par jour/mois/année, ainsi que sur des frais éventuels de collecte, sont disponibles dans votre municipalité.

Consignes d'utilisation

- N'utilisez pas l'appareil de massage sur ou à proximité de blessures ouvertes, ni en cas de maladies de la peau ou de réactions allergiques.
- N'utilisez pas l'appareil de massage si votre corps est encore mouillé, après une douche ou un bain.
- Gardez l'appareil de massage toujours bien propre. Pour nettoyer l'appareil, utilisez un chiffon sec.
- N'utilisez pas l'appareil de massage au niveau de la tête ou des parties génitales.
- L'appareil de massage n'est pas un jouet. Maintenez-le hors de portée des enfants !

L'appareil de massage n'est pas adapté pour :

- les personnes atteintes d'une maladie cardiaque ou portant un appareil médical comme un stimulateur cardiaque ou un défibrillateur.
- les personnes ayant une fièvre élevée, une maladie grave, douloureuse, ou une tension artérielle anormale.
- les personnes qui se sentent malades.
- les personnes présentant des tumeurs malignes ou des maladies tuberculeuses.

Si vous êtes sous traitement médical, consultez votre médecin avant d'utiliser l'appareil.

Utilisation conforme

Cet appareil est destiné à masser des parties isolées du corps humain. Il ne peut en aucun cas remplacer un traitement médical. N'utilisez pas l'appareil de massage si une ou plusieurs des mises en garde vous concernent. Si vous n'êtes pas sûr si l'appareil est adapté pour vous, demandez conseil à votre médecin.



N'utilisez JAMAIS l'appareil de massage

- sur des enfants,
- sur des animaux,
- sur une peau ou des parties du corps enflées, brûlées, inflammées ou blessées,
- pendant une grossesse ou peu après un accouchement,
- lorsque vous dormez,
- après la prise de médicaments ou d'alcool (capacité de perception altérée !).



Consignes de sécurité

Attention ! Risque de choc électrique !

Comme tout appareil électrique, cet appareil de massage doit être utilisé avec précaution et discernement, afin d'éviter les dangers liés à des chocs électriques.

Vous ne devez donc faire fonctionner l'appareil

- qu'avec la tension électrique indiquée sur l'appareil
- jamais si l'appareil ou un accessoire présente des dommages visibles,
- jamais pendant un orage.

En cas de panne ou de dysfonctionnement, éteignez immédiatement l'appareil et débranchez-le de l'alimentation électrique. Pour débrancher la fiche d'alimentation de la prise électrique, ne tirez ni sur le câble d'alimentation ni sur l'appareil.

Ne tenez ou transportez jamais l'appareil en le tenant par le câble d'alimentation. Maintenez le câble à l'écart des surfaces chaudes.

N'ouvrez l'appareil en aucun cas. Assurez-vous que l'appareil de massage, la fiche d'alimentation et le câble n'entrent pas en contact avec de l'eau ou un autre liquide.

Vous devez donc faire fonctionner l'appareil

- uniquement en intérieur, dans un endroit sec,
- uniquement avec des mains sèches,
- jamais dans la baignoire, la douche ou si le lavabo est plein,
- jamais dans une piscine, un jacuzzi ou un sauna
- jamais en extérieur.

Ne saisissez jamais l'appareil s'il est tombé dans l'eau. Débranchez immédiatement le cordon d'alimentation.

Déclaration de conformité

La société PEARL.GmbH déclare ce produit NX-8056 conforme aux directives actuelles suivantes du Parlement Européen : 2001/95/CE, relative à la sécurité générale du produit, 2006/95/CE, relative au matériel électrique destiné à être employé dans certaines limites de tension, 2011/65/UE, relative à la limitation de l'utilisation de certaines substances dangereuses dans les équipements électriques et électroniques, et 2014/30/UE, concernant la compatibilité électromagnétique.



Directeur Service Qualité
Dipl.-Ing. (FH) Andreas Kurtasz
27.06.2014