

Sehr geehrte Kundin, sehr geehrter Kunde,

vielen Dank für den Kauf dieses niedlichen Plüsch-Chihuahuas. Der niedliche Spielgefährte für Ihr Kind geht vorwärts und rückwärts und bellt dabei freudig. Bitte lesen Sie diese Bedienungsanleitung und befolgen Sie die aufgeführten Hinweise und Tipps, damit Sie Ihren neuen Plüsch-Chihuahua optimal einsetzen können.

Lieferumfang

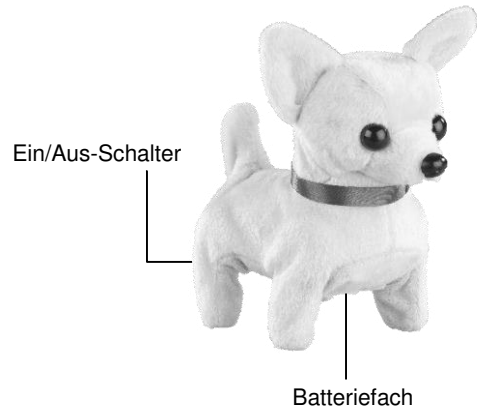
- Plüsch-Chihuahua
- Bedienungsanleitung

Zusätzlich benötigt: 2 x Batterie Typ AA (z.B. PX-1569)

Technische Daten

Stromversorgung	2 x Batterie Typ AA
Laufbewegung	Vorwärts
	Rückwärts
Bell-Funktion	✓
Maße	70 x 160 x 150 mm
Gewicht	174 g

Produktdetails




Inbetriebnahme

Batterien einsetzen / wechseln

1. Schieben Sie den Ein/Aus-Schalter auf die Position **OFF**.
2. Nehmen Sie einen kleinen Kreuzschlitz-Schraubendreher und öffnen Sie die Batteriefach-Schraube.
3. Öffnen Sie das Batteriefach.
4. Setzen Sie zwei neue Batterien des Typs AA in das Batteriefach ein. Achten Sie dabei auf die Angaben zur Polarität am Boden des Batteriefachs.
5. Schließen Sie das Batteriefach.
6. Setzen Sie die Batteriefach-Schraube wieder ein und drehen Sie sie fest zu.

Verwendung



ACHTUNG!
Nicht für Kinder unter 3 Jahren geeignet.
Verschluckbare Kleinteile!

1. Schalten Sie Ihren Chihuahua ein, indem Sie den Ein/Aus-Schalter auf die Position **ON** schieben. Die Beine des Chihuahuas bewegen sich und er bellt.
2. Stellen Sie den Chihuahua auf einen ebenen, festen Untergrund.
3. Der Chihuahua bewegt sich kreisförmig nach vorne und zurück.
4. Schalten Sie Ihren Chihuahua aus, indem Sie den Ein/Aus-Schalter auf die Position **OFF** schieben.

Sicherheitshinweise

- Diese Bedienungsanleitung dient dazu, Sie mit der Funktionsweise dieses Produktes vertraut zu machen. Bewahren Sie diese Anleitung daher gut auf, damit Sie jederzeit darauf zugreifen können.
- Ein Umbauen oder Verändern des Produktes beeinträchtigt die Produktsicherheit. Achtung Verletzungsgefahr!
- Alle Änderungen und Reparaturen an dem Gerät oder Zubehör dürfen nur durch den Hersteller oder von durch ihn ausdrücklich hierfür autorisierte Personen durchgeführt werden.
- Öffnen Sie das Produkt nie eigenmächtig, außer zum Batteriewechsel. Führen Sie Reparaturen nie selbst aus!
- Behandeln Sie das Produkt sorgfältig. Es kann durch Stöße, Schläge oder Fall aus bereits geringer Höhe beschädigt werden.

- Halten Sie das Produkt fern von Feuchtigkeit und extremer Hitze.
- Tauchen Sie das Produkt niemals in Wasser oder andere Flüssigkeiten.
- Nicht geeignet für Kinder unter 3 Jahren.
- Technische Änderungen und Irrtümer vorbehalten.

Wichtige Hinweise zur Entsorgung

Dieses Elektrogerät gehört **nicht** in den Hausmüll. Für die fachgerechte Entsorgung wenden Sie sich bitte an die öffentlichen Sammelstellen in Ihrer Gemeinde. Einzelheiten zum Standort einer solchen Sammelstelle und über ggf. vorhandene Mengenbeschränkungen pro Tag/Monat/Jahr entnehmen Sie bitte den Informationen der jeweiligen Gemeinde.

Konformitätserklärung

Hiermit erklärt PEARL.GmbH, dass sich das Produkt NX-8204-675 in Übereinstimmung mit der Spielzeug-Richtlinie 2009/48/EG, der RoHS-Richtlinie 2011/65/EU und der EMV-Richtlinie 2014/30/EU befindet.

Kurtasz, A.

Qualitätsmanagement
Dipl. Ing. (FH) Andreas Kurtasz

Die ausführliche Konformitätserklärung finden Sie unter www.pearl.de/support. Geben Sie dort im Suchfeld die Artikelnummer NX-8204 ein.

Informationen und Antworten auf häufige Fragen (FAQs) zu vielen unserer Produkte sowie ggfs. aktualisierte Handbücher finden Sie auf der Internetseite:
www.playtastic.de
Geben Sie dort im Suchfeld die Artikelnummer oder den Artikelnamen ein.

Chère cliente, cher client,

Nous vous remercions d'avoir choisi ce chihuahua animé en peluche. Ce mignon compagnon de jeu émerveillera votre enfant et se promenant partout et en aboyant joyeusement.

Afin d'utiliser au mieux votre nouveau produit, veuillez lire attentivement ce mode d'emploi et respecter les consignes et astuces suivantes.

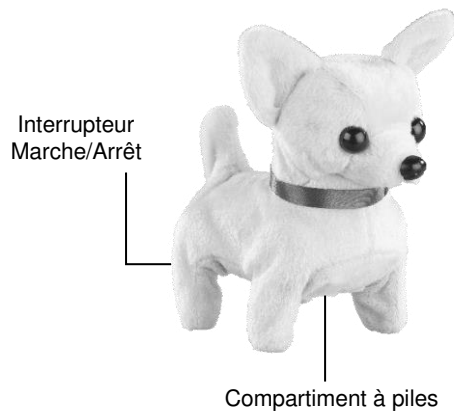
Contenu

- Chihuahua en peluche
- Mode d'emploi

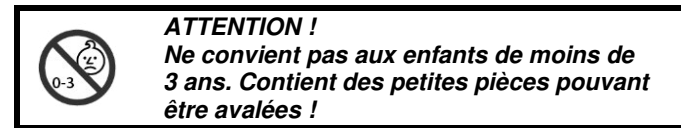
Accessoires requis : (disponibles séparément sur <https://www.pearl.fr>) 2 piles AA

Caractéristiques techniques

Alimentation	2 piles AA
Directions du mouvement	Marche avant
	Marche arrière
Fonction Aboiement	✓
Dimensions	70 x 160 x 150 mm
Poids	174 g

Description du produit

Mise en marche
Insérer / remplacer les piles

1. Placez l'interrupteur ON/OFF en position **OFF**.
2. À l'aide d'un petit tournevis cruciforme, dévissez la vis du compartiment à piles.
3. Ouvrez le compartiment à piles.
4. Insérez deux piles AA neuves dans le compartiment à piles. Respectez les consignes de polarité inscrites dans le fond du compartiment à piles.
5. Fermez le compartiment à piles.
6. Insérez la vis du compartiment à piles et serrez-la.

Utilisation


1. Allumez votre chihuahua en plaçant l'interrupteur ON/OFF sur la position **ON**. Les jambes du chihuahua remuent et le chien aboie.
2. Posez le chihuahua sur une surface plane et solide.
3. Le chihuahua tourne en rond, en marche avant et arrière.
4. Éteignez le chihuahua en plaçant le bouton ON/OFF sur la position **OFF**.

Consignes de sécurité

- Ce mode d'emploi vous permet de vous familiariser avec le fonctionnement du produit. Conservez précieusement ce mode d'emploi afin de pouvoir le consulter en cas de besoin.
- Pour connaître les conditions de garantie, veuillez contacter votre revendeur. Veuillez également tenir compte des conditions générales de vente !
- Veillez à utiliser le produit uniquement comme indiqué dans la notice. Une mauvaise utilisation peut endommager le produit ou son environnement.
- Le démontage ou la modification du produit affecte sa sécurité. Attention : risque de blessures !
- Toute modification ou réparation de l'appareil ou de ses accessoires doit être effectuée exclusivement par le fabricant ou par un spécialiste dûment autorisé.
- N'ouvrez pas le produit vous-même sauf pour changer les piles. Ne tentez jamais de réparer vous-même le produit !
- Manipulez le produit avec précaution. Un coup, un choc, ou une chute, même de faible hauteur, peut l'endommager.

- N'exposez pas le produit à l'humidité ni à une chaleur extrême.
- Ne plongez jamais le produit dans l'eau ni dans aucun autre liquide.
- Ne laissez pas les enfants utiliser le produit sans surveillance.
- Ce produit ne convient pas aux enfants de moins de 3 ans. Il contient de petites pièces pouvant être avalées. Risque d'étouffement !
- Aucune garantie ne pourra être appliquée en cas de mauvaise utilisation.
- Le fabricant décline toute responsabilité en cas de dégâts matériels ou dommages (physiques ou moraux) dus à une mauvaise utilisation et/ou au non-respect des consignes de sécurité.
- Sous réserve de modification et d'erreur.

Consignes importantes pour le traitement des déchets

Cet appareil électronique ne doit PAS être jeté dans la poubelle de déchets ménagers. Pour l'enlèvement approprié des déchets, veuillez vous adresser aux points de ramassage publics de votre municipalité.

Les détails concernant l'emplacement d'un tel point de ramassage et des éventuelles restrictions de quantité existantes par jour/mois/année, ainsi que sur des frais éventuels de collecte, sont disponibles dans votre municipalité.

Déclaration de conformité

La société PEARL.GmbH déclare ce produit NX-8204 conforme aux directives actuelles suivantes du Parlement Européen : 2009/48/CE, relative à la sécurité des jouets, 2011/65/UE, relative à la limitation de l'utilisation de certaines substances dangereuses dans les équipements électriques et électroniques, et 2014/30/UE, concernant la compatibilité électromagnétique.

Service Qualité
Dipl. Ing. (FH) Andreas Kurtasz

La déclaration de conformité complète du produit est disponible en téléchargement à l'adresse <https://www.pearl.fr/support/notices> ou sur simple demande par courriel à qualite@pearl.fr.