

**Sehr geehrte Kundin,
sehr geehrter Kunde,**

vielen Dank für den Kauf dieser LED-Schirmleuchte. Sie ist äußerst praktisch, wenn sehr helles Licht benötigt wird, z.B. beim Campingausflug, verfügt über drei Lichtstärken und kann ganz einfach an Ihrem Sonnenschirm angebracht und wieder entfernt werden.

Bitte lesen Sie diese Bedienungsanleitung aufmerksam durch und beachten Sie die aufgeführten Hinweise und Tipps, damit Sie Ihre neue Schirmleuchte optimal einsetzen können.

Lieferumfang

- LED-Schirmleuchte
- Fernbedienung
- Bedienungsanleitung

Zusätzlich benötigt

3 x Batterien Typ AA (Mignon)
Schraubenzieher

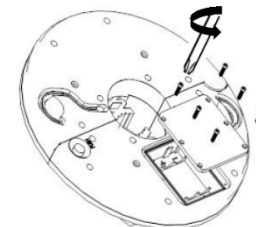
Technische Daten

Schirmleuchte	
Stromversorgung	3 x Batterie AA
Drehbare LED Spots	4
SMD LEDs pro Spot	3
Leistungsaufnahme	3 W (gesamt)
Leuchtstärken	200 / 120 / 25 lm
Stangen-Durchmesser	15-45 mm
Schutzklasse	IP20
Maße (Ø x H)	200 x 45 mm
Gewicht	366 g

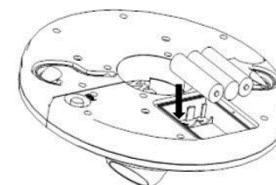
Fernbedienung	
Stromversorgung	1 x Batterie 23A
Frequenz	425-445 MHz
Reichweite	bis zu 20 m

Inbetriebnahme

1. Öffnen Sie mithilfe eines Schraubenziehers die Abdeckung.



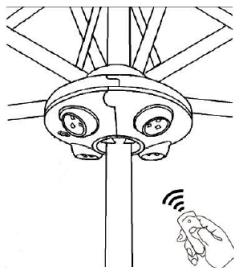
2. Legen Sie 3 AA-Batterien ein, achten Sie dabei auf die korrekte Polarität. Verschrauben Sie die Abdeckung wieder.



3. Drücken Sie die Taste PUSH, um die Leuchte zu öffnen. Fixieren Sie sie an der Stange des Sonnenschirms oder hängen Sie sie mit dem Haken daran auf.



4. Mit der Fernbedienung stellen Sie die Leuchte ein und aus und regulieren die gewünschte Lichtstärke. Sie können zwischen drei Stärken auswählen: sehr hell/mittel/niedrig. Die Reichweite der Fernbedienung beträgt ca. 20 m. Alternativ kann die Leuchte auch manuell per Tastendruck am Gerät bedient werden.



Sicherheitshinweise

- Diese Bedienungsanleitung dient dazu, Sie mit der Funktionsweise dieses Produktes vertraut zu machen. Bewahren Sie diese Anleitung daher gut auf, damit Sie jederzeit darauf zugreifen können.
- Ein Umbauen oder Verändern des Produktes beeinträchtigt die Produktsicherheit. Achtung Verletzungsgefahr!
- Führen Sie Reparaturen nie selbst aus!
- Behandeln Sie das Produkt sorgfältig. Es kann durch Stöße, Schläge oder Fall aus bereits geringer Höhe beschädigt werden.
- Halten Sie das Produkt fern von Feuchtigkeit und extremer Hitze.
- Tauchen Sie das Produkt niemals in Wasser oder andere Flüssigkeiten.
- Blicken Sie nie direkt in die LED-Strahler, dies kann zu Verletzungen der Augen führen!
- Technische Änderungen und Irrtümer vorbehalten!

Wichtige Hinweise zur Entsorgung

Dieses Elektrogerät gehört **nicht** in den Hausmüll. Für die fachgerechte Entsorgung wenden Sie sich bitte an die öffentlichen Sammelstellen in Ihrer Gemeinde. Einzelheiten zum Standort einer solchen Sammelstelle und über ggf. vorhandene Mengenbeschränkungen pro Tag / Monat / Jahr entnehmen Sie bitte den Informationen der jeweiligen Gemeinde.

Konformitätserklärung

Hiermit erklärt PEARL.GmbH, dass sich das Produkt NX-9182 in Übereinstimmung mit der RoHS-Richtlinie 2011/65/EU, der EMV-Richtlinie 2014/30/EU und der Funkanlagen-Richtlinie 2014/53/EU befindet.

Kurtas, A.

Qualitätsmanagement
Dipl. Ing. (FH) Andreas Kurtasz
24.11.2016

Die ausführliche Konformitätserklärung finden Sie unter www.pearl.de/support. Geben Sie dort im Suchfeld die Artikelnummer NX-9182 ein.

Chère cliente, cher client,

Nous vous remercions pour le choix de cette lampe pour parasol, idéale pour vous éclairer sans branchement électrique. Fixez-la simplement à une barre de parasol, et choisissez l'intensité lumineuse à l'aide de la télécommande.

Afin d'utiliser au mieux votre nouveau produit, veuillez lire attentivement ce mode d'emploi et respecter les consignes et astuces suivantes.

Contenu

- Lampe pour parasol
- Télécommande
- Mode d'emploi

Accessoires requis (non fournis)

- 3 piles AA (Mignon)
- Tournevis

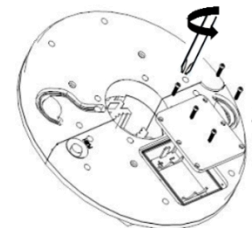
Caractéristiques techniques

Lampe pour parasol	
Alimentation	3 piles AA
Spots à LED rotatifs	4
LED SMD par spot	3
Puissance absorbée	3 W (en tout)
Intensité lumineuse	200 / 120 / 25 lm
Diamètre de la barre	de 15 à 45 mm
Indice de protection	IP20
Dimensions (Ø x H)	200 x 45 mm
Poids	366 g

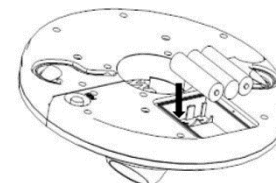
Télécommande	
Alimentation	1 pile 23 A
Fréquence	de 425 à 445 MHz
Portée	jusqu'à 20 m

Mise en marche

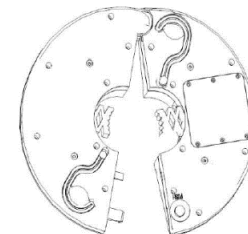
1. Utilisez un tournevis pour ouvrir le couvercle.



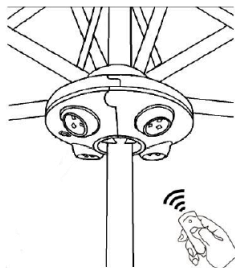
2. Insérez 3 piles AA en veillant à respecter la polarité. Revissez le couvercle.



3. Appuyez sur le bouton PUSH pour ouvrir la lampe. Fixez-la à la barre d'un parasol ou bien suspendez-la à l'aide des crochets.



4. Utilisez la télécommande pour allumer la lampe et choisir l'intensité lumineuse. Vous pouvez choisir entre trois intensités lumineuses : forte/moyenne/faible. La portée de la télécommande est de 20 mètres maximum. Vous pouvez également actionner l'appareil manuellement en appuyant sur le bouton se trouvant sur l'appareil.



Consignes de sécurité

- Ce mode d'emploi vous permet de vous familiariser avec le fonctionnement du produit. Conservez-le précieusement afin de pouvoir le consulter en cas de besoin.
- Pour connaître les conditions de garantie, veuillez contacter votre revendeur. Veuillez également tenir compte des conditions générales de vente !
- Veillez à utiliser le produit uniquement comme indiqué dans la notice. Une mauvaise utilisation peut endommager le produit ou son environnement.

- Le démontage ou la modification du produit affecte sa sécurité. Attention, risque de blessure ! Ne tentez jamais de réparer vous-même le produit sous peine de perdre toute garantie !
- Manipulez le produit avec précaution. Un coup, un choc, ou une chute, même de faible hauteur, peut l'endommager.
- N'exposez pas le produit à l'humidité ni à une chaleur extrême. Ne plongez jamais l'appareil dans l'eau ni dans aucun autre liquide.
- Ne regardez jamais directement dans le rayon des LED. Cela peut causer des dégâts au niveau de vos yeux.
- Ne pointez pas la lampe directement dans les yeux d'une personne ou un animal.
- Conservez le produit hors de la portée des enfants ! Surveillez les enfants pour vous assurer qu'ils ne jouent pas avec l'appareil.
- Aucune garantie ne pourra être appliquée en cas de mauvaise utilisation.
- Le fabricant décline toute responsabilité en cas de dégâts matériels ou dommages (physiques ou moraux) dus à une mauvaise utilisation et/ou au non-respect des consignes de sécurité.
- Sous réserve de modification et d'erreur !

Consignes importantes pour le traitement des déchets

Cet appareil électronique ne doit **pas** être jeté dans la poubelle de déchets ménagers. Pour l'enlèvement approprié des déchets, veuillez vous adresser aux points de ramassage publics de votre municipalité. Les détails concernant l'emplacement d'un tel point de ramassage et les éventuelles restrictions de quantité existantes par jour/mois/année, ainsi que sur des frais éventuels de collecte, sont disponibles dans votre municipalité.

Déclaration de conformité

La société PEARL GmbH déclare ce produit NX-9182 conforme aux directives actuelles suivantes du Parlement Européen : 2011/65/UE, relative à la limitation de l'utilisation de certaines substances dangereuses dans les équipements électriques et électroniques, 2014/30/UE, concernant la compatibilité électromagnétique, et 2014/53/UE, concernant la mise à disposition sur le marché d'équipements radioélectriques.

Service Qualité *Kurtasz, A.*
Dipl. Ing. (FH) Andreas Kurtasz
24.11.2016