

Sehr geehrte Kundin, sehr geehrter Kunde,

vielen Dank für den Kauf dieses Keramik-Heizlüfters. Sorgen Sie in kalten Räumen schnell für wohlige Wärme. Bitte lesen Sie diese Bedienungsanleitung und befolgen Sie die aufgeführten Hinweise und Tipps, damit Sie Ihren neuen Heizlüfter optimal einsetzen können.


Lieferumfang

- Keramik-Heizlüfter
- Bedienungsanleitung

Technische Daten

Stromversorgung	230 V / 50 Hz
Leistungsaufnahme	1.500 W
Stufen	2x Heizstufen, 1x Ventilator
Raumgröße	bis 30 m ²
Funktionen	Heizer / Ventilator / Oszillation
Maße	195 x 270 x 130 mm
Gewicht	1,4 kg

Produktdetails



- | | |
|---------------------|----------------|
| 1 Schutzgitter | 5 Heizelement |
| 2 Gehäuse | 6 Standfuß |
| 3 Ein/Aus-Schalter | 7 Betriebs-LED |
| 4 Lüftungsöffnungen | |

Verwendung



HINWEIS:

Dieses Produkt ist nur für gut isolierte Räume oder für den gelegentlichen Gebrauch geeignet.

1. Stellen Sie Ihren Heizlüfter auf einen festen, ebenen, hitzeunempfindlichen Untergrund, der sein Gewicht tragen kann.
2. Stellen Sie sicher, dass der Ein/Aus-Schalter auf die Position [0] gestellt ist.
3. Verbinden Sie den Netzstecker mit einer geeigneten Steckdose.
4. Stellen Sie mit dem Ein/Aus-Schalter die gewünschte Heizstufe oder den Ventilator ein. Die Betriebs-LED leuchtet.

[I]	[II]
750 W	1.500 W



ACHTUNG!

Einige Teile des Produkts können sehr heiß werden und Verbrennungen verursachen. Vermeiden Sie jeden Körperkontakt mit den heißen Teilen.

5. Schalten Sie Ihren Heizlüfter aus, indem Sie den Ein/Aus-Schalter auf die Position [0] stellen. Die Betriebs-LED erlischt.
6. Trennen Sie Ihren Heizlüfter nach dem Gebrauch von der Stromversorgung.

Ventilator-Funktion

Ihr Heizlüfter kann auch als Ventilator verwendet werden. Stellen Sie den Ein/Aus-Schalter hierfür auf folgende Position:



HINWEIS:

Solange Ihr Heizlüfter noch nicht abgekühlt ist, wird warme Luft ausgestoßen.

Oszillation

Falls Ihr Heizlüfter sich in Heizstufe [II] drehen soll, stellen Sie den Ein/Aus-Schalter auf folgende Position:



Reinigung

Schalten Sie Ihren Heizlüfter aus und trennen Sie ihn von der Stromversorgung. Warten Sie, bis er vollständig abgekühlt ist, bevor Sie ihn reinigen.

- Reinigen Sie das Gehäuse mit einem trockenen oder leicht angefeuchteten Tuch.
- Verwenden Sie keine Reinigungs- oder Lösungsmittel.
- Verwenden Sie kein Petroleum.

Lagerung

Bewahren Sie Ihren Heizlüfter abgedeckt an einem trockenen, sauberen Ort auf.

Allgemeine Sicherheitshinweise



WARNUNG!

Um eine Überhitzung des Heizgerätes zu vermeiden, darf das Heizgerät nicht abgedeckt werden.

- Die Gebrauchsanweisung aufmerksam lesen. Sie enthält wichtige Hinweise für den Gebrauch, die Sicherheit und die Wartung des Gerätes. Sie soll sorgfältig aufbewahrt und gegebenenfalls an Nachbenutzer weitergegeben werden.
- Das Gerät darf nur für den vorgesehenen Zweck, gemäß dieser Gebrauchsanweisung, verwendet werden.
- Beim Gebrauch die Sicherheitshinweise beachten.
- Vor der Inbetriebnahme das Gerät und seine Anschlussleitung sowie Zubehör auf Beschädigungen überprüfen.
- Die Anschlussleitung nicht quetschen, nicht über scharfen Kanten oder heiße Oberflächen ziehen.
- Wenn die Netzanschlussleitung dieses Gerätes beschädigt wird, muss sie durch den Hersteller oder seinen Kundendienst oder eine ähnlich qualifizierte Person ersetzt werden, um Gefährdungen zu vermeiden.
- Den Netzstecker des Gerätes ziehen: -nach jedem Gebrauch, -bei Störungen während des Betriebes, -vor jeder Reinigung des Gerätes.
- Den Stecker nie am Netzkabel oder mit nassen Händen aus der Steckdose ziehen.

- Das Gerät ist ausschließlich für den Haushaltsgebrauch oder ähnliche Verwendungszwecke bestimmt. Es darf nicht für gewerbliche Zwecke verwendet werden!
- Das Gerät ist nur zur Verwendung in Innenräumen geeignet.
- Achten sie darauf, dass das Gerät beim Betrieb eine gute Standfestigkeit besitzt und nicht über das Netzkabel gestolpert werden kann.
- Benutzen Sie das Gerät niemals nach einer Fehlfunktion, z.B. wenn das Gerät ins Wasser oder heruntergefallen ist oder auf eine andere Weise beschädigt wurde.
- Der Hersteller übernimmt keine Verantwortung bei falschem Gebrauch, der durch Nichtbeachtung der Gebrauchsanleitung zustande kommt.
- Ein Umbauen oder Verändern des Produktes beeinträchtigt die Produktsicherheit. Achtung Verletzungsgefahr!
- Alle Änderungen und Reparaturen an dem Gerät oder Zubehör dürfen nur durch den Hersteller oder von durch ihn ausdrücklich hierfür autorisierte Personen durchgeführt werden.
- Achten Sie darauf, dass das Produkt an einer Steckdose betrieben wird die leicht zugänglich ist, damit Sie das Gerät im Notfall schnell vom Netz trennen können.
- Öffnen Sie das Produkt nie eigenmächtig. Führen Sie Reparaturen nie selbst aus!
- Behandeln Sie das Produkt sorgfältig. Es kann durch Stöße, Schläge oder Fall aus bereits geringer Höhe beschädigt werden.
- Halten Sie das Produkt fern von Feuchtigkeit und extremer Hitze.
- Tauchen Sie das Produkt niemals in Wasser oder andere Flüssigkeiten.
- Dieses Gerät kann von Kindern ab 8 Jahren sowie von Personen mit reduzierten physischen, sensorischen oder mentalen Fähigkeiten oder Mangel an Erfahrung und/oder Wissen benutzt werden, wenn sie beaufsichtigt oder bezüglich des sicheren Gebrauchs des Gerätes unterwiesen wurden und die daraus resultierenden Gefahren verstanden haben. Kinder dürfen nicht mit dem Gerät spielen. Reinigung und Benutzer-Wartung dürfen nicht durch Kinder durchgeführt werden, es sei denn sie sind älter als 8 Jahre und beaufsichtigt.
- Das Gerät nicht unbeaufsichtigt betreiben.
- **WARNUNG:** Dieses Gerät ist nicht mit einer Einrichtung zur Regelung der Raumtemperatur ausgerüstet. Das Heizgerät darf nicht in kleinen Räumen benutzt werden, die von Personen bewohnt werden, die nicht selbstständig den Raum verlassen können, es sei denn, eine ständige Überwachung ist gewährleistet.
- Das Heizgerät darf nicht unmittelbar unterhalb einer Wandsteckdose aufgestellt werden. Das Heizgerät nicht mit einem Programmschalter, einem Zeitschalter, einem separaten Fernwirsystem oder irgendeiner anderen Einrichtung verwenden, die das Heizgerät automatisch einschaltet, da Brandgefahr besteht, wenn das Heizgerät abgedeckt oder falsch aufgestellt wird. Das Heizgerät darf nicht in unmittelbarer Nähe einer Badewanne, einer Dusche oder eines Schwimmbeckens benutzen.
- Das Heizgerät darf nicht in der Nähe von Vorhängen oder anderen brennbaren Materialien angebracht werden, da Brandgefahr besteht.
- Kinder jünger als 3 Jahre sind fernzuhalten, es sei denn, sie werden ständig überwacht.
- Kindern ab 3 Jahren und jünger als 8 Jahre dürfen das Gerät nur ein- und ausschalten, wenn sie beaufsichtigt werden oder bezüglich des sicheren Gebrauchs des Gerätes unterwiesen wurden und die daraus resultierenden Gefahren verstanden haben, vorausgesetzt, dass das Gerät in seiner normalen Gebrauchslage platziert oder installiert ist. Kindern ab 3 Jahren und jünger als 8 Jahre dürfen nicht den Stecker in die Steckdose stecken, das Gerät nicht regulieren, das Gerät nicht reinigen und/oder nicht die Wartung durchführen.
- Kinder sollten beaufsichtigt werden, um sicherzustellen, dass sie nicht mit dem Gerät spielen.
- Vorsicht: Einige Teile des Produkts können sehr heiß werden und Verbrennungen verursachen.
- Besondere Vorsicht ist geboten, wenn Kinder und schutzbedürftige Personen anwesend sind.
- Überprüfen Sie das Gerät vor jeder Inbetriebnahme auf Beschädigungen. Wenn das Gerät, das Kabel oder der Stecker sichtbare Schäden aufweisen, darf das Gerät nicht benutzt werden. Verwenden Sie das Gerät nicht, wenn es eine Fehlfunktion hatte oder heruntergefallen ist.
- Verwenden Sie das Gerät nur in trockenen Innenräumen. Betreiben Sie es nie in Feuchträumen oder im Regen.
- Achten Sie auf einen sicheren Stand des Geräts.
- Stellen Sie das Gerät immer mit einem Freiraum zu allen Seiten und Freiraum nach oben auf einen trockenen, ebenen, festen und hitzeunempfindlichen Untergrund.
- Halten Sie ausreichend Abstand zu anderen Wärmequellen wie z.B. Herdplatten oder Öfen, um Geräteschäden zu vermeiden. Betreiben Sie das Gerät nie auf einem Kochfeld oder in der Nähe einer Gasquelle.
- Verwenden Sie das Gerät nicht in der Nähe von Wasser (z.B. Badewanne, Waschbecken, Dusche). Greifen Sie niemals nach einem Elektrogerät, wenn es ins Wasser gefallen ist. Ziehen Sie in einem solchen Fall sofort den Netzstecker.
- Lassen Sie das Gerät während des Betriebs nicht unbeaufsichtigt.
- **ACHTUNG Verbrennungsgefahr!** Das Gerät wird während des Gebrauchs heiß. Achten Sie unbedingt darauf, dass Sie während und nach der Benutzung des Gerätes nicht mit aufgeheizten Teilen in Berührung kommen. Transportieren bzw. verstauen Sie das Gerät nur, wenn es vollständig abgekühlt ist.
- Achten Sie darauf, dass das angeschlossene Netzkabel keine Stolpergefahr darstellt. Das Kabel darf nicht von der Aufstellfläche herabhängen, um ein Herunterreißen des Gerätes zu verhindern. Ziehen Sie niemals am Netzkabel, um das Gerät zu bewegen.
- Verlegen Sie das Kabel so, dass es nicht gequetscht oder geknickt wird und nicht mit heißen Flächen in Berührung kommt.
- Schließen Sie das Gerät nur an die Stromversorgung an, wenn die Netzspannung mit dem auf dem Gerät angegebenen Wert übereinstimmt.
- Trennen Sie das Gerät von der Stromversorgung, wenn Sie es nicht benutzen oder bevor Sie es reinigen.

- Das Gerät ist nur für den haushaltsüblichen Gebrauch bestimmt.
- Decken Sie das Gerät während des Betriebs nicht ab, um Brandgefahr zu vermeiden. Legen Sie keine brennbaren Materialien (Pappe, Kunststoff, Papier, etc.) auf oder in das Gerät.
- Fassen Sie den Stecker nie mit nassen Händen an. Betreiben Sie das Gerät nicht im Freien oder in Räumen mit hoher Luftfeuchtigkeit.
- Wenn Sie den Stecker aus der Steckdose herausziehen wollen, ziehen Sie immer direkt am Stecker. Ziehen Sie niemals am Kabel, es könnte beschädigt werden. Transportieren Sie das Gerät zudem niemals am Kabel.
- Benutzen Sie nach Möglichkeit keine Verlängerungskabel. Falls dies unumgänglich ist, benutzen Sie nur GS-geprüfte, spritzwassergeschützte, einfache Verlängerungskabel (keine Mehrfachsteckdosen), die für die Leistungsaufnahme des Geräts ausgelegt sind.
- Nur zur Verwendung in Innenräumen geeignet.
- Stecken Sie keine Gegenstände oder Körperteile in die Lüftungsöffnungen des Geräts.
- Im Umkreis von 1 m um das Gerät sollte sich kein brennbares Material befinden.
- Führen Sie das Stromkabel nicht vor dem Gerät entlang.
- Verwenden Sie das Gerät nicht auf Multifunktions- oder Langhaar-Teppichen.
- Wenn das Gerät plötzlich stehen bleibt, schalten Sie es aus und trennen Sie es von der Stromversorgung. Überprüfen Sie, ob etwas die Lüftungsöffnungen blockiert. Warten Sie zehn Minuten bevor Sie das Gerät wieder mit der Stromversorgung verbinden. Schalten Sie das Gerät wieder ein. Sollte es immer noch nicht fehlerfrei funktionieren, stellen Sie den Betrieb ein und bringen Sie es zu einem Fachmann zur Reparatur.
- Technische Änderungen und Irrtümer vorbehalten.

Wichtige Hinweise zur Entsorgung

Dieses Elektrogerät gehört **nicht** in den Hausmüll. Für die fachgerechte Entsorgung wenden Sie sich bitte an die öffentlichen Sammelstellen in Ihrer Gemeinde. Einzelheiten zum Standort einer solchen Sammelstelle und über ggf. vorhandene Mengenbeschränkungen pro Tag/Monat/Jahr entnehmen Sie bitte den Informationen der jeweiligen Gemeinde.

Konformitätserklärung

Hiermit erklärt PEARL GmbH, dass sich das Produkt NX-9306-675 in Übereinstimmung mit der RoHS-Richtlinie 2011/65/EU, der EMV-Richtlinie 2014/30/EU und der Niederspannungsrichtlinie 2014/35/EU befindet.

Kurtasz, A.

Qualitätsmanagement
Dipl. Ing. (FH) Andreas Kurtasz

Die ausführliche Konformitätserklärung finden Sie unter www.pearl.de/support. Geben Sie dort im Suchfeld die Artikelnummer NX-9306 ein.

Informationen und Antworten auf häufige Fragen (FAQs) zu vielen unserer Produkte sowie ggfs. aktualisierte Handbücher finden Sie auf der Internetseite:

www.sichler-haushaltsgeraete.de

Geben Sie dort im Suchfeld die Artikelnummer oder den Artikelnamen ein.

Chère cliente, cher client,

Nous vous remercions d'avoir choisi ce chauffage soufflant. Réchauffez rapidement et agréablement votre maison. Afin d'utiliser au mieux votre nouveau produit, veuillez lire attentivement ce mode d'emploi et respecter les consignes et astuces suivantes.


Contenu

- Radiateur soufflant céramique
- Mode d'emploi

Caractéristiques techniques

Alimentation	230 V / 50 Hz
Puissance absorbée	1500 W
Niveaux	2 niveaux de chauffe, 1 ventilateur
Taille de la pièce	jusqu'à 30 m ²
Fonctions	Chauffage / ventilation / oscillation
Dimensions	195 x 270 x 130 mm
Poids	1,4 kg

Description du produit



- | | |
|----------------------------|----------------------------|
| 1 Grille de protection | 5 Élément chauffant |
| 2 Boîtier | 6 Pied de support |
| 3 Commutateur Marche/Arrêt | 7 Témoin de fonctionnement |
| 4 Ouvertures d'aération | |

Utilisation



NOTE :

Ce produit convient pour des pièces bien isolées ou pour un usage occasionnel uniquement.

1. Placez votre chauffage soufflant sur une surface plane, stable, à l'épreuve de la chaleur et pouvant supporter son poids.
2. Assurez-vous que le commutateur Marche/Arrêt est placé en position [0].
3. Branchez la fiche d'alimentation secteur à une prise murale adaptée.
4. Réglez le niveau de chauffe souhaité ou le ventilateur grâce au commutateur Marche/Arrêt. Le voyant LED de fonctionnement brille.

[I]	[II]
750 W	1500 W



ATTENTION !

Certaines parties de l'appareil peuvent devenir très chaudes et causer des brûlures. Évitez tout contact entre votre corps et les parties chaudes de l'appareil. Risque de brûlures !

5. Éteignez le chauffage en plaçant le commutateur Marche/Arrêt sur la position [0]. Le témoin de fonctionnement s'éteint.
6. Après l'utilisation, débranchez votre chauffage de l'alimentation électrique.

Fonction ventilateur

Votre chauffage peut être utilisé en tant que ventilateur. Placez le commutateur Marche/Arrêt sur la position suivante :



NOTE :

Votre chauffage émettra de l'air chaud tant qu'il n'aura pas refroidi.

Oscillation

Si vous souhaitez basculer votre chauffage sur le niveau de chauffe [II], placez le commutateur Marche/Arrêt sur la position suivante :



Nettoyage

Éteignez le chauffage et débranchez-le de l'alimentation électrique. Attendez qu'il ait complètement refroidi avant de le nettoyer.

- Pour nettoyer le boîtier, utilisez un chiffon sec ou légèrement humide.
- N'utilisez jamais de produits nettoyants ou de solvants.
- N'utilisez pas de pétrole.

Stockage

Rangez le chauffage à l'abri dans un endroit sec et propre.

Consignes de sécurité générales



ATTENTION !

Afin d'éviter une surchauffe de l'appareil, ne le couvrez pas.

- Ce mode d'emploi vous permet de vous familiariser avec le fonctionnement du produit. Conservez précieusement ce mode d'emploi afin de pouvoir le consulter en cas de besoin.
- Pour connaître les conditions de garantie, veuillez contacter votre revendeur. Veuillez également tenir compte des conditions générales de vente !
- Veillez à utiliser le produit uniquement comme indiqué dans la notice. Une mauvaise utilisation peut endommager le produit ou son environnement.
- Lisez attentivement ce mode d'emploi. Il comporte des informations importantes concernant l'utilisation, la sécurité et l'entretien de l'appareil. Il doit être conservé précieusement et transmis avec le produit à un tiers.
- N'utilisez pas l'appareil à d'autres fins que celles pour lesquelles il est conçu.
- Respectez les consignes de sécurité lors de l'utilisation.
- Avant chaque utilisation, vérifiez que ni l'appareil, ni ses accessoires, ni son câble d'alimentation n'est endommagé.
- Le câble d'alimentation ne doit être ni écrasé, ni placé sur des bords saillants ou sur des surfaces chaudes.
- Débranchez la fiche d'alimentation de l'appareil après chaque utilisation, avant de nettoyer l'appareil, et en cas de dysfonctionnement pendant l'utilisation.
- Ne débranchez jamais la fiche avec des mains mouillées ou en tirant sur le câble.
- Cet appareil est conçu pour un usage domestique ou similaire uniquement. Cet appareil ne convient pas pour un usage industriel.

- Cet appareil est conçu pour une utilisation en intérieur uniquement.
- Veillez à ce que l'appareil soit placé de façon stable lors de l'utilisation et que le câble ne constitue pas un obstacle sur lequel on pourrait trébucher.
- N'utilisez jamais l'appareil s'il présente un dysfonctionnement, s'il a été plongé dans l'eau, s'il est tombé ou a été endommagé d'une autre manière.
- Ne faites pas fonctionner l'appareil sans surveillance.
- Ne placez pas l'appareil à proximité de rideaux ou de tout autre matériau inflammable. Risque d'incendie !
- Le démontage ou la modification du produit affecte sa sécurité. Attention : risque de blessures !
- Toute modification ou réparation de l'appareil ou de ses accessoires doit être effectuée exclusivement par le fabricant ou par un spécialiste dûment autorisé.
- La prise de courant à laquelle est branché l'appareil doit toujours être facilement accessible, pour que l'appareil puisse être rapidement débranché en cas d'urgence.
- N'ouvrez pas le produit. Ne tentez jamais de réparer vous-même le produit !
- Manipulez le produit avec précaution. Un coup, un choc, ou une chute, même de faible hauteur, peut l'endommager.
- N'exposez pas le produit à l'humidité ni à une chaleur extrême.
- Ne plongez jamais l'appareil dans l'eau ni dans aucun autre liquide.
- Cet appareil n'est pas conçu pour être utilisé par des personnes (y compris les enfants) dont les capacités physiques, sensorielles ou mentales sont réduites, ou des personnes dénuées d'expérience ou de connaissance, sauf si elles ont pu bénéficier, par l'intermédiaire d'une personne responsable de leur sécurité, d'une surveillance ou d'instructions préalables concernant l'utilisation de l'appareil.
- Si le câble d'alimentation est endommagé, il doit être remplacé par le fabricant, son service après-vente ou des personnes de qualification similaire afin d'éviter tout danger. N'utilisez pas l'appareil tant que la réparation n'a pas été effectuée.
- **AVERTISSEMENT** : Cet appareil n'est pas équipé d'un dispositif permettant de réguler la température de la pièce. N'utilisez pas l'appareil dans de petites pièces, dans lesquelles se trouvent des personnes qui ne sont pas capables de quitter la pièce seule, sauf si une surveillance permanente est assurée.
- Ne placez pas l'appareil directement sous une prise murale. Ce chauffage ne doit pas être utilisé avec un sélecteur de programme, un programmateur, un autre système de commande à distance ou tout autre dispositif permettant

- d'allumer automatiquement le chauffage. Pour cause, il y a un risque d'incendie si l'appareil est couvert ou mal installé. N'utilisez pas l'appareil à proximité directe d'une baignoire, d'une douche, d'un bassin ou d'une piscine.
- Conservez le produit hors de la portée et de la vue des enfants !
- Surveillez les enfants pour vous assurer qu'ils ne jouent pas avec l'appareil.
- Attention : Certaines parties de l'appareil peuvent devenir très chaudes et causer des brûlures.
- Il est conseillé d'observer une attention particulière en présence d'enfants ou d'autres personnes nécessitant une protection.
- Vérifiez le bon état de l'appareil avant chaque utilisation. Si l'appareil, le câble ou l'adaptateur secteur présentent des dommages visibles, l'appareil ne doit pas être utilisé. N'utilisez pas l'appareil s'il est tombé ou s'il présente un dysfonctionnement.
- Utilisez l'appareil uniquement en intérieur, dans des pièces sèches. Ne l'utilisez pas dans des pièces humides ou sous la pluie.
- Veillez à ce que l'appareil soit positionné de façon sécurisée.
- Veillez à toujours laisser un espace libre suffisant au-dessus et de tous les côtés de l'appareil. Placez-le sur une surface sèche, plane, solide et résistante à la chaleur.
- Afin de ne pas endommager l'appareil, maintenez-le toujours à une distance suffisante d'autres sources de chaleur, par exemple des plaques de cuisson ou d'un four. Ne placez jamais l'appareil sur une surface de cuisson ou à proximité d'un feu ou d'une source de gaz.
- N'utilisez pas le produit à proximité d'eau (par exemple : baignoire, évier, douche, etc.). Ne saisissez jamais un appareil électrique tombé dans l'eau. Le cas échéant, débranchez immédiatement la fiche d'alimentation.
- Ne laissez pas l'appareil sans surveillance pendant l'utilisation.
- **ATTENTION !** Risque de brûlures ! En fonctionnement, l'appareil devient très chaud. Veillez à ne pas toucher les parties chaudes de l'appareil pendant et après l'utilisation. Ne déplacez pas ou ne rangez pas l'appareil tant qu'il n'a pas complètement refroidi.
- Veillez à ce que le câble d'alimentation ne soit pas un obstacle sur lequel quelqu'un risquerait de trébucher. Afin d'éviter une chute de l'appareil, le câble ne doit pas pendre de la surface sur laquelle est posé l'appareil. Ne déplacez jamais l'appareil en tirant sur le câble.
- Placez le câble de manière à ce qu'il ne soit ni coincé, ni plié, ni mis en contact avec des surfaces chaudes.

- Ne branchez l'appareil à l'alimentation secteur que si la tension du réseau électrique est compatible avec la valeur indiquée sur l'appareil.
- Débranchez l'appareil de l'alimentation électrique avant de le nettoyer ou lorsque vous ne l'utilisez pas.
- Afin d'éviter tout risque d'incendie, ne couvrez pas l'appareil pendant l'utilisation. Ne placez aucun matériau inflammable dans ou sur l'appareil (papier, plastique, carton).
- Ne saisissez jamais la fiche avec des mains mouillées. N'utilisez pas l'appareil en extérieur ou dans des pièces avec une humidité élevée.
- Lorsque vous débranchez la fiche de la prise murale, tirez toujours directement sur le connecteur. Ne tirez jamais sur le câble, il pourrait être endommagé. Ne transportez jamais l'appareil en le tenant par le câble.
- Si possible, n'utilisez pas de câble de rallonge. Si cela s'avère inévitable, veillez à n'utiliser que des câbles de rallonge simples (pas de multiprise), correspondant aux normes de sécurité en vigueur, protégés contre les projections d'eau et conçus avec des caractéristiques appropriées à l'appareil.
- Conçu pour un usage en intérieur uniquement.
- N'introduisez aucun objet ou partie du corps dans les ouvertures d'aération de l'appareil.
- Faites attention à ce qu'aucun matériau inflammable ne se trouve dans un rayon de moins d'1 mètre autour de l'appareil.
- Ne placez pas le câble d'alimentation le long de l'appareil.
- N'utilisez pas l'appareil sur des tapis multifonctions ou des tapis à poils longs.
- Éteignez l'appareil et débranchez-le de l'alimentation électrique si ce dernier s'interrompt brusquement. Vérifiez que les ouvertures d'aération ne sont pas obstruées. Attendez 10 minutes avant de rebranchez l'appareil à l'alimentation secteur. Rallumez l'appareil. S'il ne fonctionne toujours pas correctement, cessez de l'utiliser et emmenez-le chez un spécialiste pour réparation.
- Aucune garantie ne pourra être appliquée en cas de mauvaise utilisation.
- Le fabricant décline toute responsabilité en cas de dégâts matériels ou dommages (physiques ou moraux) dus à une mauvaise utilisation et/ou au non-respect des consignes de sécurité.
- Sous réserve de modification et d'erreur !

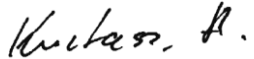
Consignes importantes concernant le traitement des déchets

Cet appareil électronique ne doit PAS être jeté dans la poubelle de déchets ménagers. Pour l'enlèvement approprié des déchets, veuillez vous adresser aux points de ramassage publics de votre municipalité.

Les détails concernant l'emplacement d'un tel point de ramassage et des éventuelles restrictions de quantité existantes par jour/mois/année, ainsi que sur des frais éventuels de collecte, sont disponibles dans votre municipalité.

Déclaration de conformité

La société PEARL GmbH déclare ce produit NC-9306 conforme aux directives actuelles suivantes du Parlement Européen : 2011/65/UE, relative à la limitation de l'utilisation de certaines substances dangereuses dans les équipements électriques et électroniques, 2014/30/UE, concernant la compatibilité électromagnétique, et 2014/35/UE, relative au matériel électrique destiné à être employé dans certaines limites de tension.



Service Qualité
Dipl. Ing. (FH) Andreas Kurtasz

La déclaration de conformité complète du produit est disponible en téléchargement à l'adresse <https://www.pearl.fr/support/notices> ou sur simple demande par courriel à qualite@pearl.fr.