

## Sehr geehrte Kundin, sehr geehrter Kunde,

vielen Dank für den Kauf dieses magnetischen Dart-Spiels. Bitte lesen Sie diese Bedienungsanleitung aufmerksam durch und beachten Sie die aufgeführten Hinweise und Tipps, damit Sie Ihr neues magnetisches Dart-Spiel optimal einsetzen können.

### Lieferumfang

- Magnetisches Dart-Spiel
- Schnur zum Aufhängen
- 6 Pfeile (3 x Rot, 3 x Gelb)
- Bedienungsanleitung



### ACHTUNG!

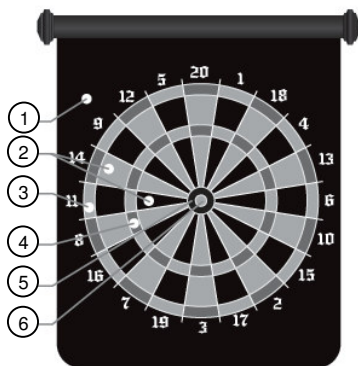
**Enthält verschluckbare Kleinteile! Nicht für Kinder unter 3 Jahren geeignet!**

### Produktdaten

Beidseitig bespielbar		Dartboard Zielscheibe
Anzahl Magnet-Pfeile	rot	3
	gelb	3
Spielfläche (Ø)		44,5 x 41,5 cm
Packmaß (Ø x L)		4,3 x 49,8 cm
Gesamt-Gewicht		688 g

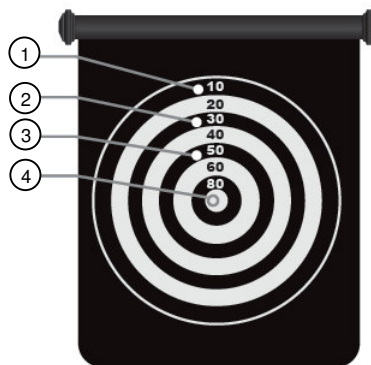
### Produktdetails

Vorderseite:



1. Failed – 0 Punkte
2. Single – geworfene Punkte x 1
3. Double – geworfene Punkte x 2
4. Triple – geworfene Punkte x 3
5. Single Bull – 25 Punkte
6. Bull's Eye – 50 Punkte

Rückseite:



1. 10 Punkte
2. 30 Punkte
3. 50 Punkte
4. 100 Punkte

### Verwendung

Hängen Sie das Dartspiel mit der Schnur an einer Wand auf. Die Mitte des Dartspiels (das Bull's Eye) sollte sich in einer Höhe von 1,50 Metern vom Boden befinden. Die Spieler sollten sich in einer Entfernung von ca. 1,70 Metern zum Dartspiel aufstellen und werfen.

Das bekannteste Dartspiel ist 301: Jeder Spieler spielt mit 3 Pfeilen.

Es wird zunächst entschieden, welcher Spieler beginnt. Hierzu wirft jeder Spieler einen Pfeil in Richtung Bull's Eye. Es beginnt der Spieler das Spiel, dessen Pfeil am nächsten am Bull's Eye gelandet ist. Zu Beginn des Spiels hat jeder Spieler 301 Punkte. Jeder Punktwurf wird von dieser Zahl abgezogen. Pfeile, die die Dartscheibe verfehlen oder herunterfallen werden mit 0 Punkten gewertet.

Der jeweils letzte Pfeil muss ein Double Score- oder das Bull's Eye-Feld erreichen (das Erreichen des Single-Bull-Feldes ist nicht ausreichend). Es gewinnt der Spieler, der am schnellsten 0 Punkte erreicht hat.

Beim Spiel auf der Rückseite werden ebenfalls pro Spieler 3 Pfeile geworfen. Die erreichten Punkte werden zusammengezählt. Es gewinnt der Spieler, der am schnellsten 1000 Punkte erreicht hat (es können auch 250 oder 500 Punkte als Ziel gesetzt werden).

### Sicherheitshinweise

- Diese Bedienungsanleitung dient dazu, Sie mit der Funktionsweise dieses Produktes vertraut zu machen. Bewahren Sie diese Anleitung daher gut auf, damit Sie jederzeit darauf zugreifen können.
- Ein Umbauen oder Verändern des Produktes beeinträchtigt die Produktsicherheit. Achtung Verletzungsgefahr!
- Öffnen Sie das Produkt niemals eigenmächtig. Führen Sie Reparaturen nie selbst aus!
- Behandeln Sie das Produkt sorgfältig. Es kann durch Stöße, Schläge oder Fall aus bereits geringer Höhe beschädigt werden.
- Halten Sie das Produkt fern von Feuchtigkeit und extremer Hitze.
- Tauchen Sie das Produkt niemals in Wasser oder andere Flüssigkeiten.
- Achtung! Das Produkt enthält verschluckbare Kleinteile. Es ist nicht für Kinder unter 3 Jahren geeignet.
- Beaufsichtigen Sie Kinder und Haustiere, damit diese nicht mit dem Produkt spielen und sich verletzen.
- Werfen Sie die Pfeile nicht in die Richtung von anderen Personen oder Tieren.
- Die Pfeile enthalten Magneten. Halten Sie die Pfeile fern von Karten mit Magnetstreifen, Computer-Festplatten und anderen Objekten, die durch den Magneten gestört oder zerstört werden könnten.
- Technische Änderungen und Irrtümer vorbehalten!

### Konformitätserklärung

Hiermit erklärt PEARL.GmbH, dass sich das Produkt NX-9683-675 in Übereinstimmung mit der Spielzeug-Richtlinie 2009/48/EG befindet.

*Kurtasz, A.*

Qualitätsmanagement  
Dipl. Ing. (FH) Andreas Kurtasz

Die ausführliche Konformitätserklärung finden Sie unter [www.pearl.de/support](http://www.pearl.de/support). Geben Sie dort im Suchfeld die Artikelnummer NX-9683 ein.

Weitere Infos und FAQs zu Playtastic-Produkten finden Sie auf der Internetseite: [www.playtastic.de](http://www.playtastic.de)

## Chère cliente, cher client,

Nous vous remercions d'avoir choisi ce jeu de fléchettes. Afin d'utiliser au mieux votre nouveau produit, veuillez lire attentivement ce mode d'emploi et respecter les consignes et astuces suivantes.

### Contenu

- Cible magnétique mobile
- Corde pour suspension
- 6 fléchettes (3 rouges, 3 jaunes)
- Mode d'emploi



### ATTENTION !

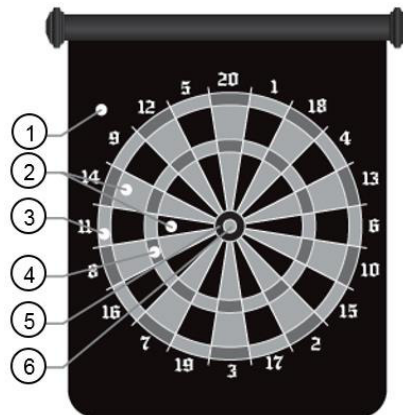
**Contient des petites pièces susceptibles d'être avalées. Ne convient pas aux enfants de moins de 3 ans.**

### Caractéristiques du produit

Jouable des deux côtés		Cible pour fléchettes
		Cible
Quantité de fléchettes magnétiques	Rouge	3
	Jaune	3
Surface de jeu (Ø)		44,5 x 41,5 cm
Dimensions repliées (Ø x L)		4,3 x 49,8 cm
Poids total		688 g

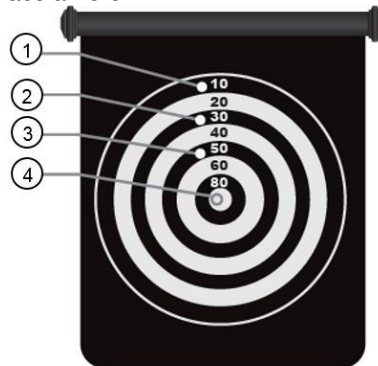
### Description du produit

Face avant :



1. Failed – 0 point
2. Single – nombre de points x1
3. Double – nombre de points x2
4. Triple – nombre de points x3
5. Single Bull – 25 points
6. Bull's Eye – 50 points

Face arrière :



1. 10 points
2. 30 points
3. 50 points
4. 100 points

### Utilisation

Suspendez la cible au mur à l'aide de la corde.

Le centre de la cible (Bull's Eye) doit se trouver à une hauteur de 1,50 m par rapport au sol.

Les joueurs doivent se trouver à 1,70 m environ de la cible et tirer leurs fléchettes depuis cette distance.

Le jeu le plus connu est le 301 :

- Chaque joueur joue avec 3 fléchettes.
- Choisissez le joueur qui commence la partie. Pour ce faire, chaque joueur doit lancer une fléchette en direction du Bull's Eye. Le joueur ayant planté sa fléchette au plus près du Bull's Eye commence la partie.
- Au début du jeu, chaque joueur possède 301 points. Les points obtenus à chaque lancé sont soustraits à ce nombre de points. Les fléchettes qui tombent ou manquent la cible ne marquent aucun point.
- La dernière fléchette doit atteindre un champ Double ou un Bull's Eye (le Single Bull n'est pas suffisant).
- Le premier joueur à arriver à 0 a gagné.

Si vous jouez au dos de la cible, chaque joueur joue avec 3 fléchettes. Les points atteints sont cumulés. Le premier joueur à atteindre 1000 points (ou 250 points, ou 500 points, selon votre convenance) a gagné.

### Consignes de sécurité

- Ce mode d'emploi vous permet de vous familiariser avec le fonctionnement du produit. Conservez précieusement ce mode d'emploi afin de pouvoir le consulter en cas de besoin.
- Pour connaître les conditions de garantie, veuillez contacter votre revendeur. Veuillez également tenir compte des conditions générales de vente !

- Veuillez à utiliser le produit uniquement comme indiqué dans la notice. Une mauvaise utilisation peut endommager le produit ou son environnement.
- Le démontage ou la modification du produit affecte sa sécurité. Attention : risque de blessures !
- N'ouvrez jamais le produit, sous peine de perdre toute garantie. Ne tentez jamais de réparer vous-même le produit !
- Manipulez le produit avec précaution. Un coup, un choc, ou une chute, même de faible hauteur, peut l'endommager.
- N'exposez pas le produit à l'humidité ni à une chaleur extrême.
- Ne plongez jamais le produit dans l'eau ni dans aucun autre liquide.
- Conservez le produit hors de la portée et de la vue des enfants !
- Attention ! Ce produit contient des petites pièces pouvant être avalées. Ce produit ne convient pas aux enfants de moins de 3 ans !
- Surveillez les enfants et animaux de compagnie pour qu'ils ne jouent pas avec le produit.
- Ne lancez pas les fléchettes en direction de personnes ou d'animaux.
- Les fléchettes contiennent des aimants. Maintenez les fléchettes à distance des cartes comportant des lignes magnétiques, des disques durs d'ordinateur et autres objets susceptibles d'être perturbés ou détruits par l'aimant.
- Aucune garantie ne pourra être appliquée en cas de mauvaise utilisation.
- Le fabricant décline toute responsabilité en cas de dégâts matériels ou dommages (physiques ou moraux) dus à une mauvaise utilisation et/ou au non-respect des consignes de sécurité.
- Sous réserve de modification et d'erreur !

### Déclaration de conformité

La société PEARL.GmbH déclare ce produit NX-9683 conforme à la directive 2009/48/CE actuelle du Parlement Européen, relative à la sécurité des jouets.

Service Qualité

Dipl. Ing. (FH) Andreas Kurtasz

La déclaration de conformité complète du produit est disponible en téléchargement à l'adresse

<https://www.pearl.fr/support/notices> ou sur simple demande par courriel à [qualite@pearl.fr](mailto:qualite@pearl.fr).