



Multimedia-Tastatur „Crystal“

Sehr geehrte Kundin,
Sehr geehrter Kunde,

wir danken Ihnen für den Kauf dieses Produktes. Sie haben ein Produkt erworben, das entwickelt wurde, um den höchsten Ansprüchen gerecht zu werden, sowohl technisch als auch im Hinblick auf Zuverlässigkeit, Ausstattung und Bedienkomfort.

Damit Sie lange Freude an Ihrer neuen Tastatur haben, lesen Sie bitte diese Bedienungsanleitung aufmerksam durch und befolgen Sie die nun folgenden Hinweise und Tipps.

Funktionen:

- Anschluss an den USB-Port Ihres Computers
- 12 Hotkeys für direkten Zugriff auf: Arbeitsplatz, E-Mails, Medienwiedergabe

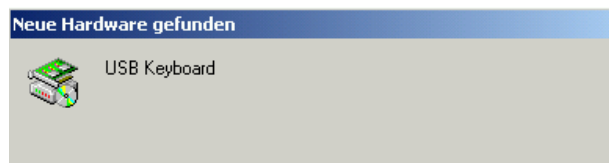
Systemanforderungen:

- Windows 2000 oder XP
- USB-Anschluss

Treiberinstallation:

Unter Windows 2000 und XP wird die Tastatur nach Anschluss an einen USB-Port an Ihrem Computer automatisch erkannt. Die Multimedia-Hotkeys funktionieren in der Regel sofort nach dem Anschluss der Tastatur.

Ist das nicht der Fall, installieren Sie die Treiber mit Hilfe der beiliegenden Treiber-CD nach.



USB-Anschluss:


1. Verbinden Sie das USB-Kabel mit dem USB-Port Ihres PCs. Die Plug&Play Funktion Ihres PCs wird die Tastatur automatisch als neues Gerät erkennen.
2. Wenn Sie aufgefordert werden, die Installations-CD einzulegen, folgen Sie den Anweisungen auf dem Bildschirm.


Hotkey-Funktionen:

Ihnen stehen auf der Tastatur 12 so genannte Hotkeys zur Verfügung, die Ihnen das Arbeiten erleichtern sollen:

Internet Hotkeys


 Startseite


 E-Mail


 Vorwärts

 Zurück

Multimedia Hotkeys

 Lautlos

 Stop

 letzter Track


 nächster Track

 Abspielen / Pause

 Lauter

 Leiser

PC Hotkeys

 Ruhemodus

Sicherheitshinweise & Gewährleistung

- Diese Bedienungsanleitung dient dazu, Sie mit den Funktionen dieses Gerätes vertraut zu machen. Bewahren Sie diese Anleitung daher stets gut auf, damit Sie jederzeit darauf zugreifen können.
- Sie erhalten bei Kauf dieses Gerätes zwei Jahre Gewährleistung auf Defekt bei sachgemäßem Gebrauch. Bitte beachten Sie auch die allgemeinen Geschäftsbedingungen!
- Bitte verwenden Sie das Gerät nur für die in dieser Anleitung beschriebenen Funktionen. Eine anderweitige Verwendung führt eventuell zu Beschädigungen am Produkt oder in der Umgebung des Produktes.
- Ein Umbauen oder Verändern des Produktes beeinträchtigt die Produktsicherheit. Achtung Verletzungsgefahr!
- Öffnen Sie das Produkt niemals eigenmächtig.
- Führen Sie Reparaturen nie selber aus!
- Behandeln Sie das Produkt sorgfältig. Es kann durch Stöße, Schläge oder den Fall aus bereits geringer Höhe beschädigt werden.
- Halten Sie das Produkt fern von Feuchtigkeit und extremer Hitze.

ACHTUNG:

Bei Schäden, die durch unsachgemäße Bedienung entstehen, erlischt gegebenenfalls der Garantieanspruch gegen den Hersteller.

Es wird keine Haftung für Folgeschäden übernommen.
Technische Änderungen und Irrtümer vorbehalten!

