

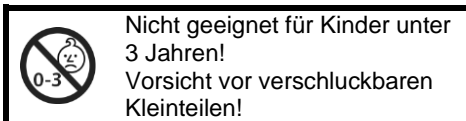
**Sehr geehrte Kundin,  
sehr geehrter Kunde,**

vielen Dank für den Kauf dieses Geduldspiels aus Holz.

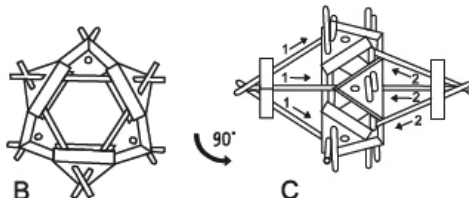
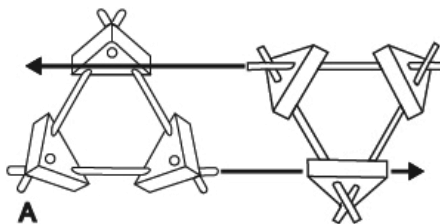
Bitte lesen Sie diese Bedienungsanleitung aufmerksam durch und beachten Sie die aufgeführten Hinweise und Tipps, damit Sie Ihr neues Geduldspiel aus Holz optimal einsetzen können.

**Lieferumfang**

- Geduldspiel aus Holz
- Bedienungsanleitung


**Produktdaten**

Material	Holz
Teile	8 Dreiecke, 12 Stäbchen
Durchmesser	ca. 76 mm

**Lösungsweg**

**HINWEIS:**

*Dieser Lösungsweg ist nur einer von vielen möglichen Lösungswegen. Versuchen Sie das Puzzle auf verschiedenen Wegen zu lösen.*

**Sicherheitshinweise**

- Diese Bedienungsanleitung dient dazu, Sie mit der Funktionsweise dieses Produktes vertraut zu machen. Bewahren Sie diese Anleitung daher gut auf, damit Sie jederzeit darauf zugreifen können.
- Führen Sie Reparaturen nie selbst aus!
- Behandeln Sie das Produkt sorgfältig. Es kann durch Stöße, Schläge oder Fall aus bereits geringer Höhe beschädigt werden.
- Halten Sie das Produkt fern von Feuchtigkeit und extremer Hitze.
- Tauchen Sie das Produkt niemals in Wasser oder andere Flüssigkeiten.
- Technische Änderungen und Irrtümer vorbehalten!

Informationen und Antworten auf häufige Fragen (FAQs) zu vielen unserer Produkte sowie ggfs. aktualisierte Handbücher finden Sie auf der Internetseite:

**[www.playtastic.de](http://www.playtastic.de)**

Geben Sie dort im Suchfeld die Artikelnummer oder den Artikelnamen ein.

**Chère cliente, cher client,**

Nous vous remercions d'avoir choisi ce casse-tête.

Afin d'utiliser au mieux votre nouveau produit, veuillez lire attentivement ce mode d'emploi et respecter les consignes et astuces suivantes.

**Contenu**

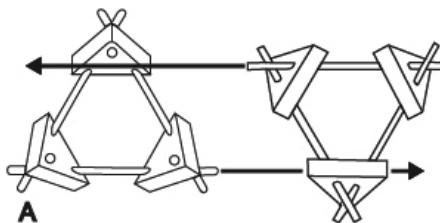
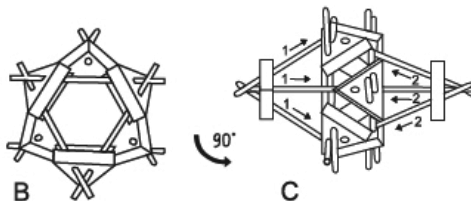
- Casse-tête en bois
- Mode d'emploi



Ne convient pas aux enfants de moins de 3 ans.  
 Contient de petites pièces risquant d'être avalées !

**Caractéristiques du produit**

Matériaux	Bois
Éléments	8 triangles, 12 bâtonnets
Diamètre	Env. 76 mm

**Solution**

**A**

**B**
**C**

**NOTE :**

*Cette solution est donnée à titre d'exemple ; il existe d'autres moyens de résoudre le casse-tête. Essayez différentes techniques.*

**Consignes de sécurité**

- Ce mode d'emploi vous permet de vous familiariser avec le fonctionnement du produit. Conservez précieusement ce mode d'emploi afin de pouvoir le consulter en cas de besoin.

- Pour connaître les conditions de garantie, veuillez contacter votre revendeur. Veuillez également tenir compte des conditions générales de vente !
- Veillez à utiliser le produit uniquement comme indiqué dans la notice. Une mauvaise utilisation peut endommager le produit ou son environnement.
- Ne tentez jamais de réparer vous-même le produit !
- Manipulez le produit avec précaution. Un coup, un choc, ou une chute, même de faible hauteur, peut l'endommager.
- N'exposez pas le produit à l'humidité ni à une chaleur extrême.
- Ne plongez jamais l'appareil dans l'eau ni dans aucun autre liquide.
- Surveillez les enfants pour vous assurer qu'ils ne jouent pas avec le produit.
- Aucune garantie ne pourra être appliquée en cas de mauvaise utilisation.
- Le fabricant décline toute responsabilité en cas de dégâts matériels ou dommages (physiques ou moraux) dus à une mauvaise utilisation et/ou au non-respect des consignes de sécurité.
- Sous réserve de modification et d'erreur !