

**Sehr geehrte Kundin, sehr geehrter Kunde,**

vielen Dank für den Kauf dieses Sonnenbrillen- Clips. Bitte lesen Sie die hier aufgeführten Hinweise und Tipps, damit Sie lange Freude an diesem Sonnenbrillen-Clip haben.


**Lieferumfang**

- Sonnenbrillen-Clip
- Bedienungsanleitung

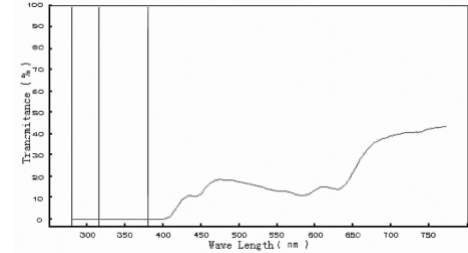
**Produktvarianten**

PE-1690: Polarisierender Sonnenbrillen-Clip „Allround“ für Brillenträger  
 PE-1692: Polarisierender Sonnenbrillen-Clip „Slim“ für Brillenträger  
 PE-1693: Polarisierender Sonnenbrillen-Clip „Fashion“ für Brillenträger

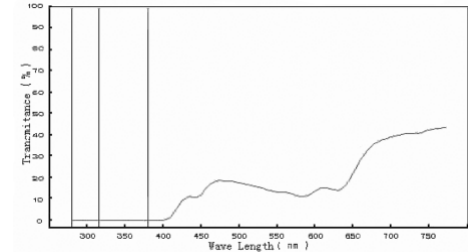
**Technische Daten**

|                        |  |
|------------------------|--|
| Filterklasse           | <br>ISO 7063-2:2010 Kategorie 3<br>Hoher Schutz vor Sonnenstrahlung |
| Filterart              | Polarisierend  |
| <b>Maße (pro Glas)</b> |  |
| PE-1690                | Breite: 59 mm<br>Höhe: 60 mm   |
| PE-1692                | Breite: 52 mm<br>Höhe: 38 mm   |
| PE-1693                | Breite: 57 mm<br>Höhe: 39 mm   |
| <b>Gewicht</b>         |  |
| PE-1690                | 10 g   |
| PE-1692                | 8 g  |
| PE-1693                |  |

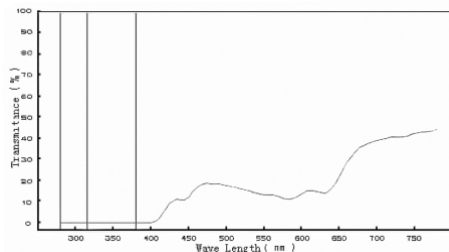
**PE-1690:**



**PE-1692:**



PE-1693:



HINWEIS:



*Überspannen Sie den Clip nicht.  
Ziehen Sie nicht mit Gewalt an dem Clip.*

### Reinigung

Feuchten Sie ein weiches Tuch (z.B. Microfaser) mit kaltem oder lauwarmem Wasser an und reinigen Sie den Clip. Trocknen Sie ihn anschließend mit einem weichen Tuch ab. Verwenden Sie niemals korrosive Chemikalien, Lösungsmittel oder Ammoniak!

### Sicherheitshinweise

- Diese Bedienungsanleitung dient dazu, Sie mit der Funktionsweise dieses Produktes vertraut zu machen. Bewahren Sie diese Anleitung daher gut auf, damit Sie jederzeit darauf zugreifen können.

- Ein Umbauen oder Verändern des Produktes beeinträchtigt die Produktsicherheit.
- Behandeln Sie das Produkt sorgfältig. Es kann durch Stöße, Schläge oder Fall aus bereits geringer Höhe beschädigt werden.
- Halten Sie das Produkt fern von Feuchtigkeit und extremer Hitze.
- Bewahren Sie den Clip zur Lagerung und zum Transport nur in geeigneten Etuis auf.
- Verwenden Sie keinesfalls zerkratzte oder beschädigte Brillengläser, da dies die Sicht behindern kann.
- **Verwenden Sie den Clip niemals in einem Tunnel, nachts oder in der Dämmerung während der Fahrt mit Kraftfahrzeugen.**
- **Verwenden Sie den Clip weder zum direkten Betrachten der Sonne noch als Schutz vor direkter UV-Einstrahlung (z.B. Solarium).**
- Setzen Sie den Clip während der Lagerung keiner intensiven Sonneneinstrahlung aus!
- Der Clip ist nicht für den Gebrauch gegen mechanisch beeinflusste Gefahren.

- Technische Änderungen und Irrtümer vorbehalten.

### Konformitätserklärung

Hiermit erklärt PEARL.GmbH, dass sich die Produkte PE-1690, PE-1692 und PE-1693 in Übereinstimmung mit der Verordnung (EU) 2016/425 über Persönliche Schutzausrüstung und der Norm DIN EN ISO 12312:2013+A1:2015 befinden.

*Kurtasz, A.*

Leiter Qualitätswesen  
Dipl. Ing. (FH) Andreas Kurtasz  
09.11.2020

Die ausführliche Konformitätserklärung finden Sie unter [www.pearl.de/support](http://www.pearl.de/support). Geben Sie dort im Suchfeld die Artikelnummer ein.

Informationen und Antworten auf häufige Fragen (FAQs) zu vielen unserer Produkte sowie ggfs. aktualisierte Handbücher finden Sie auf der Internetseite:

**[www.speeron.de](http://www.speeron.de)**

Geben Sie dort im Suchfeld die Artikelnummer oder den Artikelnamen ein.

## Chère cliente, cher client,

Nous vous remercions d'avoir choisi ces verres amovibles.

Afin d'utiliser au mieux votre nouveau produit, veuillez lire attentivement ce mode d'emploi et respecter les consignes et astuces suivantes.

## Contenu

- Verres amovibles
- Mode d'emploi

## Variantes du produit

PE1690 : Verres amovibles polarisant "Allround" pour lunettes

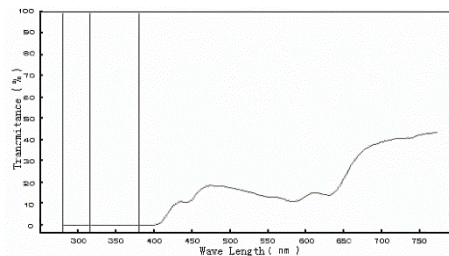
PE1692 : Verres amovibles polarisant "Slim" pour lunettes

PE1693 : Verres amovibles polarisant "Fashion" pour lunettes

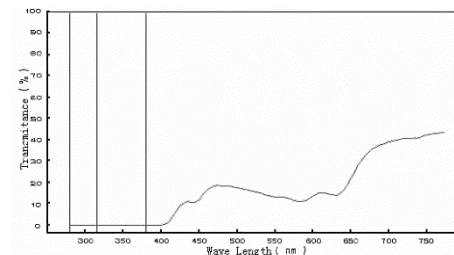
## Caractéristiques techniques

|                        |  |
|------------------------|--|
| Classe de filtre       | <b>Catégorie 3</b><br>Haute protection contre le rayonnement solaire |
| Type de filtre         | Polarisant   |
| Dimensions (par verre) |  |
| PE1690                 | Largeur : 59 mm<br>Hauteur : 60 mm                                   |
| PE1692                 | Largeur : 52 mm<br>Hauteur : 38 mm                                   |
| PE1693                 | Largeur : 57 mm<br>Hauteur : 39 mm                                   |
| Poids                  |  |
| PE1690                 | 10 g   |
| PE1692                 | 8 g  |
| PE1693                 |  |

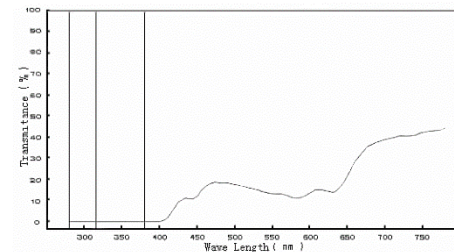
### PE1690 :



### PE1692 :



### PE1693 :



### NOTE :

*Ne sur-tendez pas le clip de fixation.  
Ne forcez pas sur le clip.*

## Nettoyage

Humidifiez un chiffon doux (par exemple en microfibre) avec un peu d'eau froide ou tiède et nettoyez le clip. Séchez-le ensuite

avec un chiffon doux. N'utilisez jamais de produits chimiques corrosifs, ni de solvants ou d'ammoniac.

### Consignes de sécurité

- Ce mode d'emploi vous permet de vous familiariser avec le fonctionnement du produit. Conservez-le précieusement afin de pouvoir le consulter en cas de besoin.
- Pour connaître les conditions de garantie, veuillez contacter votre revendeur. Veuillez également tenir compte des conditions générales de vente !
- Veillez à utiliser le produit uniquement comme indiqué dans la notice. Une mauvaise utilisation peut endommager le produit ou son environnement.
- Le démontage ou la modification du produit affecte sa sécurité.
- Manipulez le produit avec précaution. Un coup, un choc, ou une chute, même de faible hauteur, peut l'endommager.
- N'exposez pas le produit à l'humidité ni à une chaleur extrême.
- Ne plongez jamais l'appareil dans un autre liquide que de l'eau.
- Surveillez les enfants pour vous assurer qu'ils ne jouent pas avec le produit.
- Pour le stockage et le transport, rangez les verres amovibles dans un étui approprié.

- N'utilisez jamais de verres rayés ou endommagés, cela pourrait nuire fortement à votre vue.
- N'utilisez jamais les verres amovibles dans un tunnel, de nuit ou dans l'obscurité lorsque vous conduisez.
- N'utilisez pas les lunettes pour regarder directement le soleil, ni comme protection contre l'exposition directe aux UV (solarium, par exemple).
- Pendant le stockage, n'exposez pas les verres amovibles à un rayonnement solaire intense.
- Les verres amovibles ne protègent pas contre des dangers d'ordre mécanique.
- Aucune garantie ne pourra être appliquée en cas de mauvaise utilisation.
- Le fabricant décline toute responsabilité en cas de dégâts matériels ou dommages (physiques ou moraux) dus à une mauvaise utilisation et/ou au non-respect des consignes de sécurité.
- Sous réserve de modification et d'erreur.

### Déclaration de conformité

La société PEARL.GmbH déclare ces produits PE-1690, PE-1692 et PE-1693 conformes aux directives actuelles suivantes du Parlement Européen : le règlement 2016/425/UE du Parlement européen et du Conseil du 9 mars 2016 relatif aux équipements de protection individuelle, et la norme DIN EN ISO 12312:2013+A1:2015.



Service Qualité  
Dipl.-Ing. (FH) Andreas Kurtasz  
La déclaration de conformité complète du produit est disponible en téléchargement à l'adresse  
<https://www.pearl.fr/support/notices> ou sur simple demande par courriel à [qualite@pearl.fr](mailto:qualite@pearl.fr).