

Schreibtisch-Set "Metal Mesh"

Sehr geehrte Kundin,
Sehr geehrter Kunde,

wir danken Ihnen für den Kauf dieses Produktes.

General Office erleichtert Ihnen das Arbeiten im Büro und hilft dabei, Ihren Arbeitsplatz ergonomischer und nach praktischen Gesichtspunkten effizienter zu gestalten. Dieses Produkt wurde entwickelt, um höchsten Ansprüchen gerecht zu werden. Verlassen Sie sich voll und ganz auf die Zuverlässigkeit der General Office-Produkte.

Damit Sie lange Freude an Ihrem neuen Schreibtisch-Set haben, lesen Sie bitte diese Bedienungsanleitung aufmerksam durch und befolgen Sie die nun folgenden Hinweise und Tipps.


Lieferumfang

Ihr neues Schreibtisch-Set besteht aus: 1 Stiftständer, 1 Zubehörständer, 1 Notizblockhalter, 1 Visitenkartenhalter, 1 Briefständer, 1 Dokumentenablage und 2 Zeitschriftenständer.

Montage

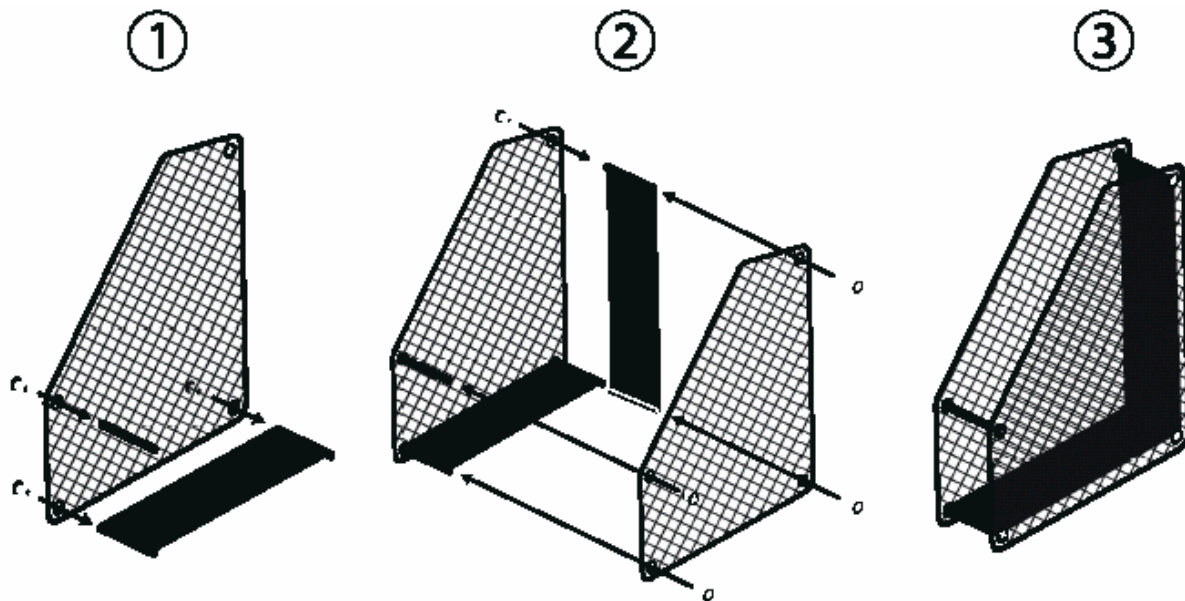
Zusammenbauen müssen Sie nur die Dokumentenablage sowie die Zeitschriftenständer.

➤ Dokumentenablage



- ① Verbinden Sie die beiden Seitenteile mit den drei langen Querstreben, indem Sie sie miteinander verschrauben. Ziehen Sie die Schrauben fest.
- ② Schieben Sie dann die Ablagefächer ein. Fertig.

➤ Zeitschriftenständer



- ① Verbinden Sie zuerst ein Seitenteil mit den drei kurzen Querstreben und dem Boden, indem Sie sie **einseitig** miteinander verschrauben.
- ② Verbinden Sie anschließend die vierte Querstrebe (oben) mit dem Rückenteil und dem anderen Seitenteil.
- ③ Ziehen Sie nun sämtliche Schrauben fest. Fertig.

Hinweise zu Sicherheit & Gewährleistung

- Diese Bedienungsanleitung dient dazu, Sie mit den Funktionen dieses Gerätes vertraut zu machen. Bewahren Sie diese Anleitung daher stets gut auf, damit Sie jederzeit darauf zugreifen können.
- Sie erhalten bei Kauf dieses Gerätes zwei Jahre Gewährleistung auf Defekt bei sachgemäßem Gebrauch. Bitte beachten Sie auch die allgemeinen Geschäftsbedingungen!
- Bitte verwenden Sie das Gerät nur für die in dieser Anleitung beschriebenen Funktionen. Eine anderweitige Verwendung führt eventuell zu Beschädigungen am Produkt oder in der Umgebung des Produktes.
- Ein Umbauen oder Verändern des Produktes beeinträchtigt die Produktsicherheit. Achtung Verletzungsgefahr!
- Behandeln Sie das Produkt sorgfältig. Es kann durch Stöße, Schläge oder den Fall aus bereits geringer Höhe beschädigt werden.
- Halten Sie das Produkt fern von Feuchtigkeit und extremer Hitze.

ACHTUNG

Bei Schäden, die durch unsachgemäße Bedienung entstehen, erlischt gegebenenfalls der Garantieanspruch gegen den Hersteller.

Es wird keine Haftung für Folgeschäden übernommen.
Technische Änderungen und Irrtümer vorbehalten!

AO / LF

Set de bureau "Metal Mesh"

Chère cliente,
Cher client,

Vous venez d'acheter un produit qui a été conçu pour répondre à vos attentes en matière de technologie, de fiabilité et de confort d'utilisation.
Afin de profiter le plus longtemps possible de votre nouvel appareil, veuillez lire attentivement ce mode d'emploi.

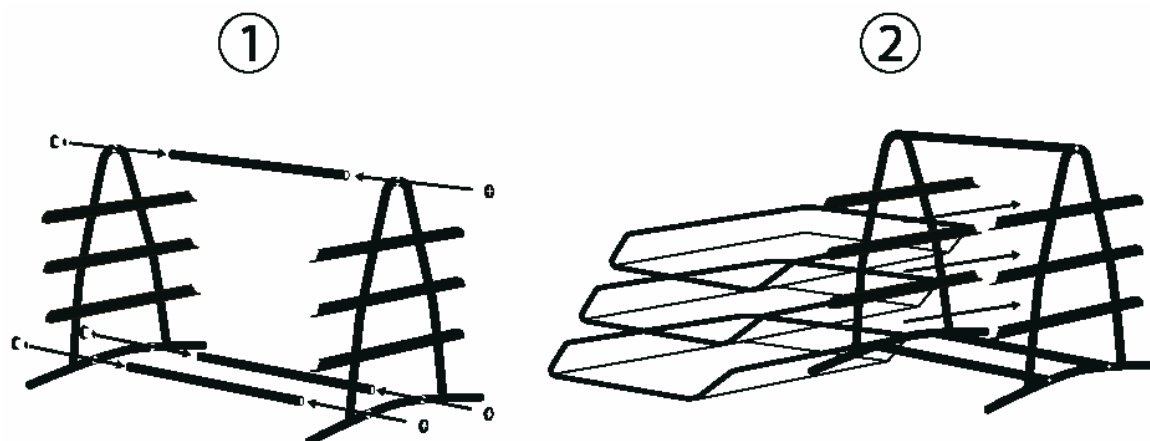
Contenu

1 repose crayons, 1 support pour accessoires, 1 bloc-notes, 1 support pour cartes de visite, 1 repose lettres, 1 bannette et 2 supports pour journaux.

Montage

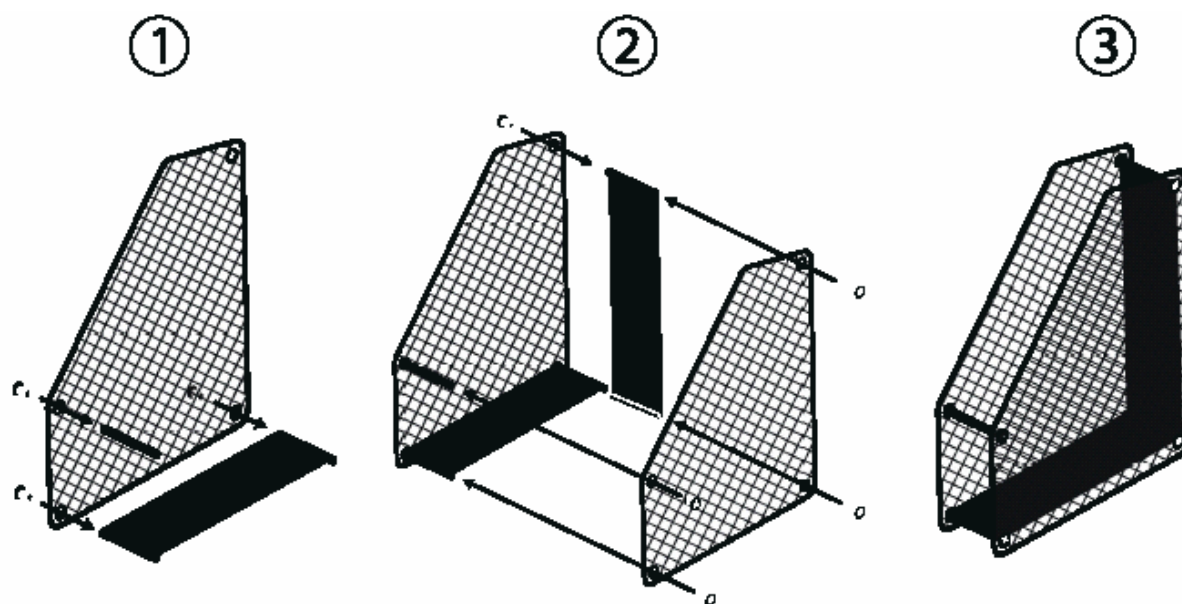
Les seules pièces à monter sont la bannette et les 2 supports pour journaux.

➤ **Bannette**



- ① Reliez les deux parties latérales avec les 3 tiges et vissez-les ensemble.
- ② Glissez les réceptacles. Terminé.

➤ Supports à journaux



- ① Vissez la base avec une des façades.
- ② Reliez ensuite le dos et la seconde façade au reste.
- ③ Serrez toutes les vis.

Conseils de sécurité

- Ce mode d'emploi vous sert à vous servir correctement du produit. Gardez-le précieusement afin de pouvoir le consulter à tout moment.
- N'utilisez l'appareil que comme indiqué dans la notice. Aucune garantie ne pourra être appliquée en cas de mauvaise utilisation du produit.
- N'ouvrez pas l'appareil, sous peine de perdre toute garantie.
- N'essayez pas de réparer l'appareil vous-même.
- Faites attention lorsque vous manipulez votre produit. Une chute ou un coup peuvent l'abîmer.
- Ne l'exposez pas à l'humidité et à la chaleur.

ATTENTION:

N'utilisez l'appareil que comme indiqué dans la notice. Aucune garantie ne pourra être appliquée en cas de mauvaise utilisation du produit.

Nous ne sommes pas responsable des conséquences inhérentes à un dommage.

Le fabricant se réserve le droit de modifier les caractéristiques techniques entraînant ainsi des erreurs dans ce manuel.

