

Estimado cliente,

Gracias por comprar este rompecabezas de botellas "Verona".

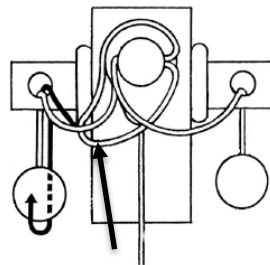
Lea atentamente estas instrucciones de funcionamiento y observe la información y los consejos enumerados para que pueda utilizar su nuevo rompecabezas de botellas de manera óptima.

alcance de entrega

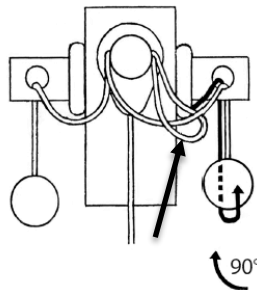
- Rompecabezas de botella
- operación manual

Datos del producto

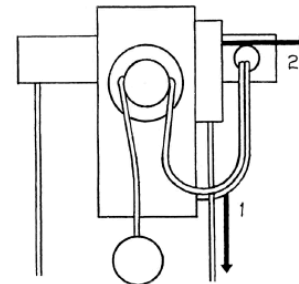
Adecuado para	Botellas hasta un máximo de 26 cm de altura
Dimensiones (Ø x H)	130 x 165 mm

solución


1. Tire del cordón detrás de él hasta que las bolas estén separadas aproximadamente 3 cm. Luego úselo para formar un lazo y guíelo a través del orificio izquierdo. Luego, pase la pelota a través del lazo desde el exterior hacia la botella. Saca el lazo de nuevo.



2. Pase el lazo a través del agujero derecho y la bola de adentro hacia afuera a través del lazo. Ahora saca la pelota de nuevo.



3. Ahora tira de ambas bolas para que el lazo pase por el agujero frontal. El rompecabezas ahora está resuelto.

las instrucciones de seguridad

- Estas instrucciones de funcionamiento están destinadas a familiarizarle con la funcionalidad de este producto. Guarde estas instrucciones en un lugar seguro para que pueda acceder a ellas en cualquier momento.
- Manipule el producto con cuidado. Puede dañarse con golpes, golpes o caídas desde poca altura.
- Mantenga el producto alejado de la humedad y el calor extremo.

- Nunca sumerja el producto en agua u otros líquidos.
- ¡Reservado el derecho a realizar modificaciones técnicas y errores!