

Caro cliente,

Grazie per aver acquistato questo puzzle bottiglia "Verona".
 Leggere attentamente queste istruzioni per l'uso e osservare le informazioni e suggerimenti elencati in modo da poter utilizzare in modo ottimale il nuovo puzzle della bottiglia.

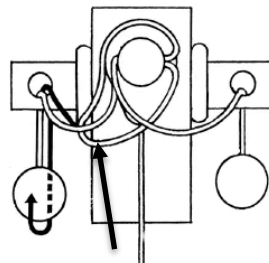
portata di consegna

- Puzzle bottiglia
- manuale operativo

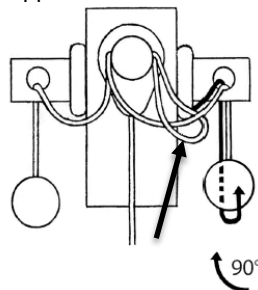
Dati del prodotto

Adatto a	Bottiglie fino ad un massimo di 26 cm di altezza
Dimensioni (Ø x H)	130 x 165 mm

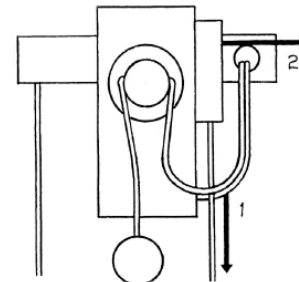
soluzione



1. Tirare il cavo dietro di esso fino a quando le palline sono a circa 3 cm di distanza. Quindi usalo per formare un anello e guidalo attraverso il foro sinistro. Quindi fai scorrere la palla attraverso il cappio dall'esterno verso la bottiglia. Estrarre di nuovo il cappio.



2. Fai passare il cappio attraverso il foro destro e la palla al rovescio attraverso il cappio. Ora tira fuori di nuovo la palla.



3. Ora tira entrambe le palline in modo che il cappio passi attraverso il foro anteriore. Il puzzle è ora risolto.

Istruzioni di sicurezza

- Queste istruzioni per l'uso hanno lo scopo di familiarizzare con le funzionalità di questo prodotto. Conservare queste istruzioni in un luogo sicuro in modo da potervi accedere in qualsiasi momento.
- Maneggia il prodotto con attenzione. Può essere danneggiato da urti, colpi o caduta da una piccola altezza.
- Tenere il prodotto lontano da umidità e calore estremo.

- Non immergere mai il prodotto in acqua o altri liquidi.
- Con riserva di modifiche tecniche ed errori!