

Sehr geehrte Kundin, sehr geehrter Kunde,

vielen Dank für den Kauf dieser Elvis-Perücke.

Bitte beachten Sie die folgenden Hinweise, damit Sie die Elvis-Perücke bei vielen Events benutzen und viel Spaß mit ihr haben können.

Lieferumfang

- Elvis-Perücke (100% Polyester)
- Produktinformationen

Verwendung

Im Inneren der Perücke befinden sich zwei Gummibänder. Sollte die Perücke zu locker auf dem Kopf sitzen, verbinden Sie die beiden Gummibänder mit den Klammern am Ende. Dadurch hält die Perücke wesentlich besser auf Ihrem Kopf.








HINWEIS

Sollte die Frisur mit der Zeit aus der Form geraten, können Sie Haarspray benutzen, um die Haare wieder in Form zu bringen und zu fixieren.

Reinigung

Die Perücke ist nur für Handwäsche geeignet. In der Waschmaschine besteht die Gefahr, dass sich Teile der Perücke lösen und den Abfluss der Maschine verstopfen. Außerdem kann die Perücke dadurch unbrauchbar werden.

Erklärung der Pflegesymbole

-  Handwäsche
-  Nicht bleichen
-  Nicht bügeln
-  Nicht maschinentrocknen
-  Keine maschinelle Nassreinigung möglich

Wichtige Hinweise

- Bitte verwenden Sie das Produkt nur in seiner bestimmungsgemäßen Art und Weise. Eine anderweitige Verwendung kann zu Beschädigungen am Produkt oder in dessen Umgebung führen.
- Halten Sie die Perücke fern von extremer Hitze.
- Die Perücke ist kein Spielzeug. Halten Sie sie fern von kleinen Kindern.
- Es wird keine Haftung für Folgeschäden übernommen.
- Änderungen und Irrtümer vorbehalten!

Informationen und Antworten auf häufige Fragen (FAQs) zu vielen unserer Produkte sowie ggfs. aktualisierte Handbücher finden Sie auf der Internetseite:

www.infactory.me

Geben Sie dort im Suchfeld die Artikelnummer oder den Artikelnamen ein.

Chère cliente, cher client,

Nous vous remercions d'avoir choisi cette perruque.

Afin d'utiliser au mieux votre nouveau produit, veuillez lire attentivement ce mode d'emploi et respecter les consignes et astuces suivantes.

Contenu

- Perruque Elvis (100 % polyester)
- Mode d'emploi

Utilisation

Deux élastiques se trouvent à l'intérieur de la perruque. Si la perruque est trop lâche sur votre tête, reliez les deux élastiques avec les pinces à l'extrémité. Cela permet à la perruque de mieux tenir sur votre tête.








NOTE :

Si la perruque se déforme avec le temps, vous pouvez utiliser de la laque pour remettre les cheveux en forme et les fixer.

Nettoyage

La perruque peut être lavée à la main uniquement. Si vous la placez au lave-linge, la perruque risque de se désagréger et les morceaux peuvent obstruer la sortie de la machine. En outre, cela peut rendre la perruque inutilisable.

Signification des symboles d'entretien

-  Lavage à la main
-  Ne pas laver à l'eau de Javel
-  Ne pas repasser
-  Ne pas placer au sèche-linge
-  Lavage humide en machine impossible

Consignes de sécurité

- Ce mode d'emploi vous permet de vous familiariser avec le fonctionnement du produit. Lisez-le attentivement et conservez-le afin de pouvoir le consulter en cas de besoin. Le cas échéant, transmettez-le avec le produit à l'utilisateur suivant.
- Pour connaître les conditions de garantie, veuillez contacter votre revendeur. Veuillez également tenir compte des conditions générales de vente !
- Veillez à utiliser le produit uniquement comme indiqué dans la notice. Une mauvaise utilisation peut endommager le



**ÉLÉMENTS
D'EMBALLAGE
+ NOTICES**



- produit ou son environnement.
- Maintenez le produit à l'écart de la chaleur extrême.
- Conservez le produit hors de la portée et de la vue des enfants.
- Aucune garantie ne pourra être appliquée en cas de mauvaise utilisation.
- Le fabricant décline toute responsabilité en cas de dégâts matériels ou dommages (physiques ou moraux) dus à une mauvaise utilisation et/ou au non-respect des consignes de sécurité.
- Sous réserve de modification et d'erreur !