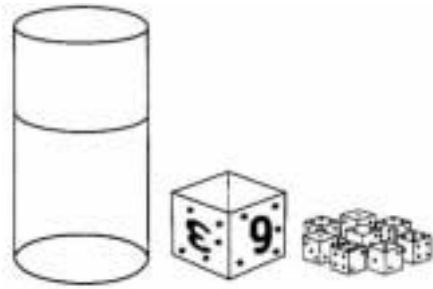




Die Würfelbombe

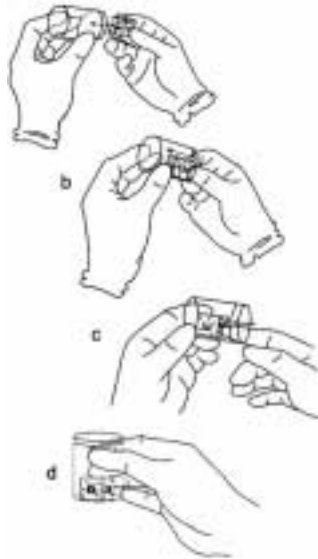
Bedienungsanleitung



Zubehör:

1 transparenter Becher mit Deckel, 1 großer und 8 kleine Würfel.

Vorbereitung:



1. Legen Sie die 8 kleinen Würfel in den präparierten Würfel
2. Legen Sie den großen Würfel, mit der offenen Seite nach unten, in den Becher. Passen Sie dabei auf, dass die kleinen Würfel für das Publikum nicht zu sehen sind.
3. Verschießen Sie den Becher. Nun sind die bereit für Ihren Auftritt!




Vorführung:

1. Zeigen Sie Ihrem Publikum den durchsichtigen Becher mit dem Würfel im Inneren.



2. Drehen Sie den Becher einmal auf den Kopf und wieder zurück.
3. Der große Würfel ist verschwunden und statt dessen kann man 8 kleine Würfel sehen.
4. Öffnen Sie den Deckel und zeigen Sie Ihrem Publikum die kleinen Würfel.



Der Trick: An der geschlossenen Seite des großen Würfels befindet sich ein Magnet. Im Deckel des Würfelbechers befindet sich ebenfalls ein Magnet. Wenn Sie nun den Würfelbecher mit dem Würfel darin umdrehen, so bleibt der große Würfel an dem Deckel des Bechers „kleben“ und die kleinen Würfel fallen zurück in den Becher.

Sicherheitshinweise & Gewährleistung

- Diese Bedienungsanleitung dient dazu, Sie mit den Funktionen dieses Gerätes vertraut zu machen. Bewahren Sie diese Anleitung daher stets gut auf, damit Sie jederzeit darauf zugreifen können.
- Sie erhalten bei Kauf dieses Gerätes zwei Jahre Gewährleistung auf Defekt bei sachgemäßem Gebrauch.
- Bitte verwenden Sie das Gerät nur für die in dieser Anleitung beschriebenen Funktionen. Eine anderweitige Verwendung führt eventuell zu Beschädigungen am Produkt oder in der Umgebung des Produktes.
- Ein Umbauen oder Verändern des Produktes ist aus Sicherheitsgründen nicht erlaubt.
- Öffnen Sie das Produkt niemals eigenmächtig.
- Führen Sie Reparaturen nie selber aus.
- Behandeln Sie das Produkt sorgfältig. Es kann durch Stöße, Schläge oder den Fall aus bereits geringer Höhe beschädigt werden.

ACHTUNG:

Bei Schäden, die durch unsachgemäße Bedienung resultierend aus der Nichtbeachtung dieser Bedienungsanleitung oder der Sicherheitshinweise entstehen, erlischt der Garantieanspruch.

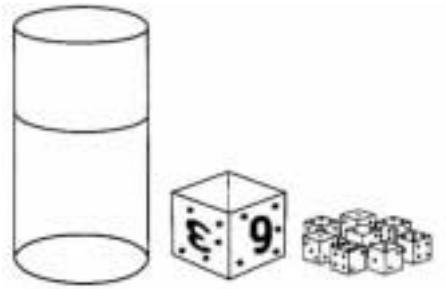
Es wird keine Haftung für Folgeschäden übernommen.
Technische Änderungen und Irrtümer vorbehalten!





L'explosion de dé

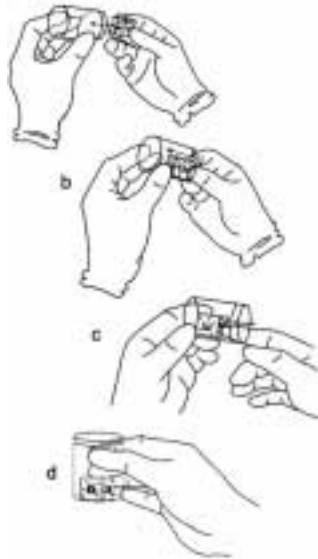
Mode d'emploi



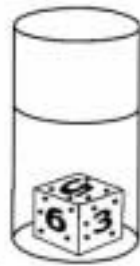
Accessoires:

1 gobelet transparent avec couvercle, 1 grand dé et 8 petits dés.

Préparation:



1. Mettez les 8 petits dés dans le grand.
2. Posez le grand dé avec l'ouverture vers le bas dans le gobelet. Faites attention de ne rien renverser.
3. Fermez le gobelet. Vous êtes prêt à commencer.




Démonstration:

1. Montrez le gobelet transparent avec le dé à l'intérieur au public.



2. Renversez le gobelet une fois et revenez en arrière.
3. Le grand dé a disparu et les 8 petits apparaissent.
4. Ouvrez le couvercle et montrez au public les petits dés.



L'astuce: Du côté fermé du grand dé se trouve un aimant. Dans le gobelet se trouve également un aimant. En retournant le gobelet, le grand dé reste collé sur le côté aimanté du gobelet.

Conseils de sécurité

- Ce mode d'emploi vous sert à vous servir correctement du produit. Gardez le précieusement afin de pouvoir le consulter à tout moment.
- N'utilisez l'appareil que comme indiqué dans la notice. Aucune garantie ne pourra être appliquée en cas de mauvaise utilisation du produit.
- N'ouvrez pas l'appareil, sous peine de perdre toute garantie.
- N'essayez pas de réparer l'appareil vous même.
- Faites attention lorsque vous manipulez votre produit. Une chute ou un coup peuvent l'abîmer.

ATTENTION:

Utilisez l'appareil uniquement tel qu'il est décrit dans la notice. Aucune garantie ne pourra être appliquée en cas de mauvaise utilisation du produit.

Nous ne sommes pas responsable des conséquences inhérentes à un dommage.

