

Sehr geehrte Kundin, sehr geehrter Kunde,

vielen Dank für den Kauf dieses faszinierenden Zaubertricks. Erstaunen Sie Ihre Freunde: Drei verschiedenfarbige Flüssigkeiten füllen Sie in drei Becher - während die Becher aufeinandergestapelt sind!

Bitte lesen Sie diese Bedienungsanleitung und befolgen Sie die aufgeführten Hinweise und Tipps, damit Sie lange Freude an den magischen Flüssigkeiten haben.

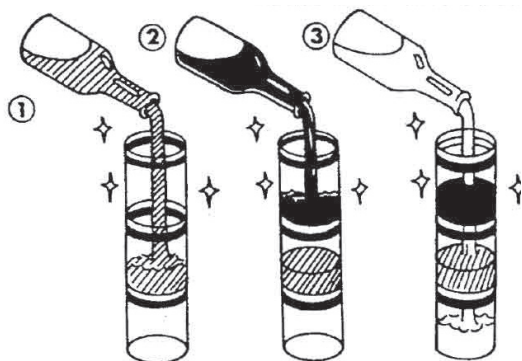
Lieferumfang

- 3 Becher aus Kunststoff
(Höhe ca. 87 mm, Durchmesser ca. 47 mm)
- Bedienungsanleitung



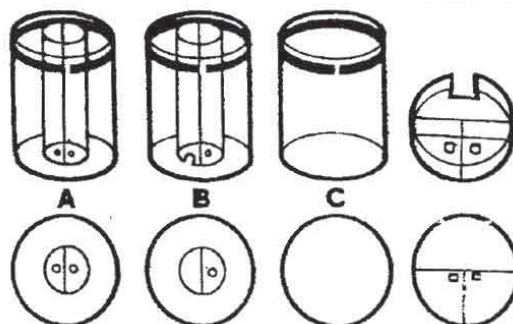
ACHTUNG!
Die Becher sind nicht als Trinkgefäße geeignet!

Der Trick



Platzieren Sie drei gleich große Gläser auf einem Tisch. Nehmen Sie drei farblich verschiedene Flüssigkeiten (z.B. Orangensaft, Kirschsafte, Milch). Nun füllen Sie das zweite Glas, ohne dass etwas in das dritte Glas fließt. Danach füllen Sie das obere, ohne dass sich die Flüssigkeiten vermischen. Zum Schluss füllen Sie das unterste der Gläser. Das Publikum wird staunen.

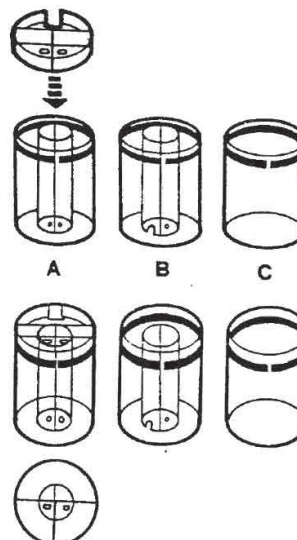
Das Geheimnis: Die drei Becher sind genau gleich groß, sind aber im Inneren mit kleinen, kaum sichtbaren Bechern gefüllt. Durch diese kleinen Becher können Sie Flüssigkeit in den dritten Behälter füllen, selbst wenn der erste schon gefüllt ist.



Vorbereitung

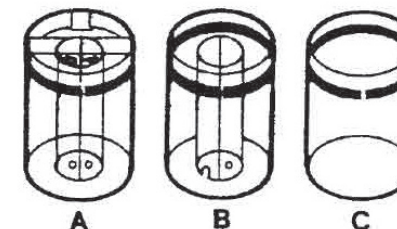
Platzieren Sie die Becher in der Reihenfolge, wie sie in der Skizze abgebildet sind.

Vorsicht: Wenn die Becher nicht genau angeordnet werden, funktioniert der Zaubertrick nicht.




Verwendung

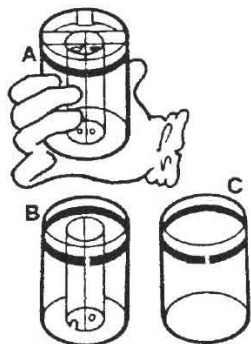
1. Zeigen Sie Ihrem Publikum die 3 Gläser (nur von der Seite!!!).



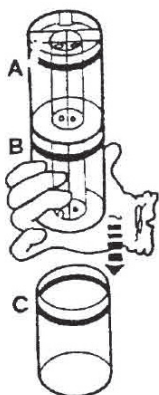
2. Zeigen Sie 3 verschieden farbige Flüssigkeiten



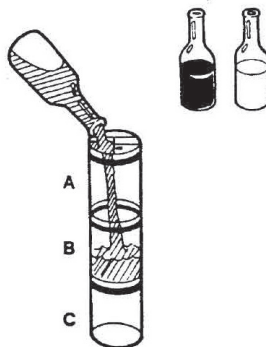
3. Nehmen Sie Glas A und platzieren Sie es auf Glas B. Versichern Sie sich, dass die beiden Gläser fest übereinander stehen.



4. Nehmen Sie Glas A und B und platzieren Sie die beiden Gläser auf Glas C (wie in der Skizze dargestellt).



5. Fragen Sie das Publikum welche der Flüssigkeiten Sie als erstes in welches Glas schütten sollen.



6. Wie Sie die Farben und die Gläser zuordnen ist Ihre Entscheidung.



Sicherheitshinweise



ACHTUNG!
Dieses Produkt ist kein Spielzeug. Nicht geeignet für Kinder unter 14 Jahren!

- Diese Bedienungsanleitung dient dazu, Sie mit der Funktionsweise dieses Produktes vertraut zu machen. Bewahren Sie diese Anleitung daher gut auf, damit Sie jederzeit darauf zugreifen können.
- Behandeln Sie das Produkt sorgfältig. Es kann durch Stöße, Schläge oder Fall aus bereits geringer Höhe beschädigt werden.
- Halten Sie das Produkt fern von extremer Hitze.
- Technische Änderungen und Irrtümer vorbehalten!

Reinigung

Reinigen Sie die Becher mit warmem Wasser und etwas handelsüblichem Spülmittel. Verwenden Sie keine aggressiven Reinigungsmittel und trocknen Sie sie nach der Reinigung sorgfältig ab. Die Becher sind nicht spülmaschinengeeignet.



ACHTUNG!
Die Becher sind nicht als Trinkgefäße geeignet!