


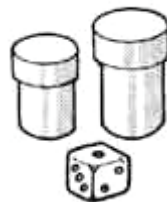


## Mysteriöser Würfel

## Bedienungsanleitung



Ein Zuschauer legt einen Würfel in den kleinen Behälter und merkt sich die obere Zahl. Danach stecken Sie den kleinen Behälter in den großen. Schütteln Sie den Behälter nahe Ihrem Ohr und Sie können die Zahl des Würfels nennen.



1. Laden Sie einen Zuschauer ein, einen Würfel in den kleinen Behälter zu tun. Er soll sich die obere Nummer auf dem Würfel merken und den kleinen Behälter mit dem Deckel verschließen.



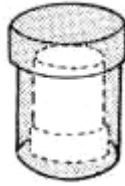
2. Danach drehen Sie den kleinen Behälter um und fragen den Zuschauer nach dem großen Behälter. Wenn Sie nun schauen, können Sie durch den Deckel hindurch die Zahl erkennen, die sich der Zuschauer gemerkt hat.



3. Danach platzieren Sie den kleinen Behälter umgedreht in den großen Behälter.



4. Schließen Sie den großen Behälter.



5. Schütteln Sie es nahe Ihrem Ohr.




6. Sie können die gewählte Nummer des Zuschauers nennen.






## Le dé mystérieux

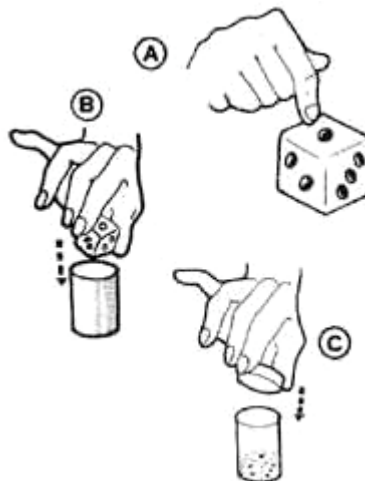
## Mode d'emploi



Un spectateur pose le dé dans un petit récipient et mémorise le chiffre du dessus. Posez le petit récipient dans le grand et secouez-le. Au grand étonnement de tout le monde vous devinez le chiffre retenu.



1. Demandez à un spectateur de mettre un dé dans le petit récipient. Il doit retenir le chiffre situé sur le dessus du dé et fermez le récipient.



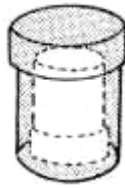
2. Retournez le récipient et demandez au spectateur de vous donner le grand récipient. En regardant à travers le couvercle vous pouvez voir le chiffre retenu.



3. Mettez ensuite le petit récipient à l'envers dans le grand.



4. Fermez le grand récipient.



5. Secouez-le près de votre oreille.



6. Vous pouvez dire le chiffre retenu par le spectateur.

