



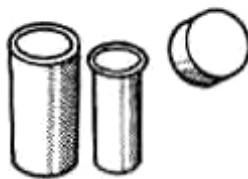
## Magische Röhre

## Bedienungsanleitung



Geben Sie etwas Reis in das Magische Rohr. Schütten Sie es aus, wird es zu Wasser!

**Ausrüstung:**



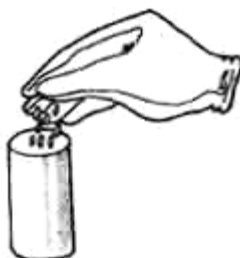
Ein großes Rohr  
 Ein kleines Rohr  
 Ein Deckel  
 Zusätzlich brauchen Sie noch Reis und Wasser

**Der Trick:**



Das kleine Rohr wird in das große Rohr gesteckt, so dass es aussieht, als ob es sich um ein Rohr handelt. Der Deckel bedeckt beide.

**Anleitung:**



1. Laden Sie einen Zuschauer ein, einige Reiskörner in das Rohr zu geben. Der Reis fällt tatsächlich aber nur in das innere Rohr. Das äußere Rohr haben Sie zuvor mit Wasser gefüllt.



2. Schließen Sie den Deckel.



3. Bitten Sie einen Zuschauer, seine Hand zu öffnen.



4. Öffnen Sie den Deckel, um, wie der Zuschauer erwartet, den Reis in seine Hand zu schütten. Insgeheim nehmen Sie in dem Moment, in welchem Sie den Deckel öffnen, auch das innere Rohr heraus, lassen beides fallen oder verschwinden.



5. Drehen Sie nun das Rohr um. Anstelle des Reis wird Wasser in die Hand des Zuschauers fließen.





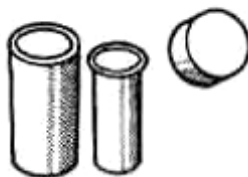
## Le conduit magique

## Mode d'emploi



Versez du riz dans le conduit magique. Déversez-le et c'est de l'eau qui sort.

**Contenu:**



- Un grand conduit
- Un petit conduit
- Un couvercle
- Vous aurez besoin de riz et d'eau comme accessoires

**Le tour:**



Placez le petit conduit dans le grand afin de faire croire qu'il existe qu'un seul conduit. Le couvercle recouvre les deux.

**Démonstration:**



1. Demandez à un spectateur de mettre quelques grains de riz dans le conduit. En réalité, le riz tombe uniquement dans le petit conduit. Le grand conduit a été rempli précédemment d'eau.



2. Mettez le couvercle.



3. Demandez à un spectateur d'ouvrir la main.



4. Enlevez le couvercle afin de verser, comme attendu par le spectateur, du riz. Mais vous aviez retiré le petit conduit en même temps que le couvercle.



5. Versez maintenant l'eau dans la main du spectateur.

