




Vier Könige und Asse

Bedienungsanleitung



Vier Assen werden zu Königen und schließlich zu weißen Karten.

Inhalt:

Ein König, drei Trickkarten, eine weiße Karte und ein Ass.

Vorbereitung:

Platzieren Sie alle Karten in der folgenden Reihenfolge: Zuerst die 3 Trickkarten, das Ass, der König und schließlich die weiße Karte.



1. Nehmen Sie die 6 Karten in der oben genannten Reihenfolge in die Hand. Entfernen Sie die ersten beiden Karten und legen Sie diese mit dem Gesicht nach unten auf den Tisch.



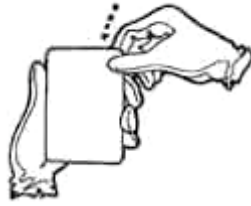
2. Fächern Sie nun die Karten so, dass alle 4 Assen zu sehen sind. Zeigen Sie die Karten Ihren Zuschauern.
3. Legen Sie die Karten in Ihrer Hand nun wieder zusammen.
4. Entfernen Sie die oberste Karte und legen Sie diese auf den Tisch.



5. Nehmen Sie den auf dem Tisch liegenden König wieder auf.
6. Drehen Sie den kompletten Stapel in Ihrer Hand herum.
7. Wenn Sie die Karten nun wieder auffächern und Ihrem Publikum zeigen, sind aus den 4 Assen, 4 Könige geworden.



8. Legen Sie die Karten wieder mit dem König nach oben auf den Tisch.
9. Nehmen Sie nun die letzte (weiße Karte) auf, entfernen den König und legen die weiße Karte auf den Stapel.



10. Drehen Sie, wie in Schritt 6, die Karten in Ihrer Hand einmal herum.




11. Wenn Sie nun die Karten vor dem Publikum auffächern, sind alle Karten weiß.





Quatre rois et as

Mode d'emploi



Quatre cartes avec des as deviennent 4 cartes avec des rois qui deviennent à leur tour des cartes blanches.

Contenu:

Un roi, 3 cartes truquées, une carte blanche et un as.



Préparation:

Placez toutes les cartes de la façon suivante: d'abord les 3 cartes truquées, l'as, le roi puis la carte blanche.



12. Prenez les 6 cartes dans l'ordre cité précédemment dans votre main. Prenez les deux premières cartes et posez les, face contre terre, sur la table.



13. Mettez les cartes restantes en éventail (les 4 as doivent être visible normalement). Montrez-les au public.

14. Rassemblez les cartes dans votre main.

15. Enlevez la première carte du dessus et posez la sur la table.

16. Reprenez le roi se trouvant sur la table.

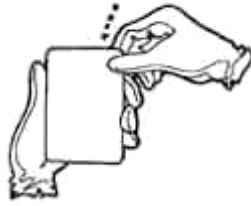
17. Retournez le tas complet dans votre main.

18. Si vous les remettez en éventail et que vous les montrez au public, les 4 as se sont transformés en 4 rois.



19. Remettez les cartes avec le vrai roi au dessus sur la table.

20. Prenez maintenant la dernière carte (blanche), enlevez le roi et posez la carte blanche sur le tas.



21. Retournez les cartes comme vu dans le point 6.



22. Si mettez les cartes en éventail, elles apparaissent toutes blanches.

