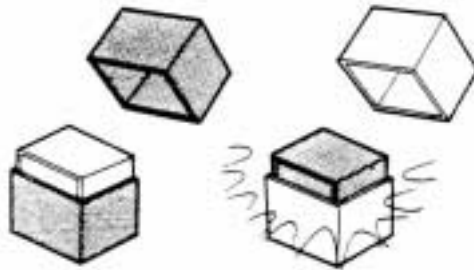




Magische Schachteln

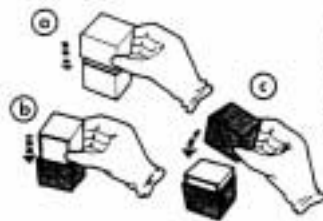
Bedienungsanleitung



2 mysteriöse Würfel. Zuerst erscheint die blaue Box größer als die weiße und verstaut dann auch noch eine weitere Box in sich. Zu aller Überraschung des Publikums passt die große Box auch noch in die kleine Box.

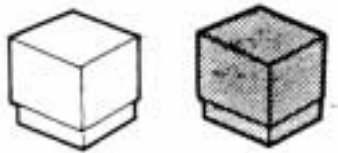
Vorbereitung:

Schieben sie die weiße Box mit Deckel längs in die blaue Box und schließen mit dem blauen Deckel. Die blaue Box hat die weiße verschlungen.



Geheimnis:

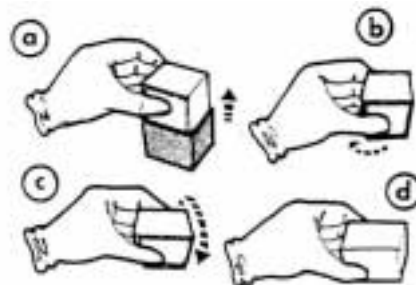
Die beiden Behälter sind genau gleich groß. Es ist nur ein Illusion, dass die Behälter unterschiedliche groß erscheinen.



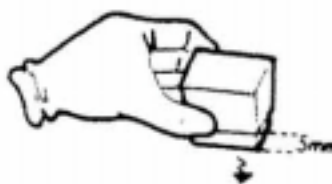
1. Zeigen Sie dem Publikum die blaue Box. Entfernen Sie den blauen Deckel und legen ihn auf den Tisch.



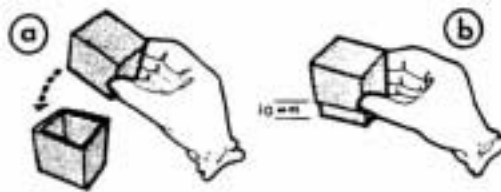
2. Nehmen Sie die weiße Box heraus und legen diese so auf den Tisch, dass die breitere Seite auf dem Tisch liegt.



3. Heben Sie nun die weiße Box ca. 1cm an.



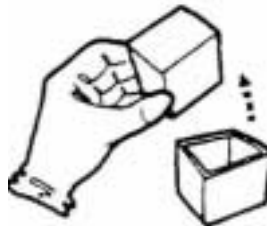
4. Schließen Sie den blauen Deckel über der blauen Box und lassen ca. 1cm nach unten Luft. (siehe Zeichnung)



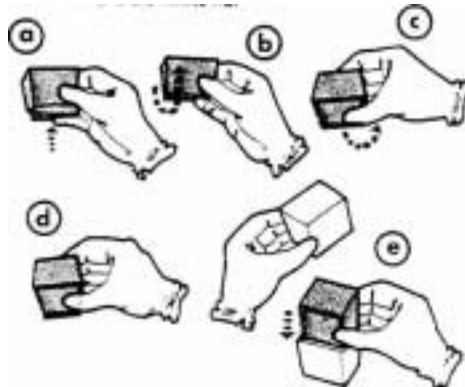
5. Zeigen Sie beide Boxen, um Ihrem Publikum zu beweisen, dass die beiden Behälter eine unterschiedliche Form und Größe haben.




6. Entfernen Sie den weißen Deckel.



7. Um den Trick nun fortzuführen drücken Sie den Deckel und die Box wieder auf die normale Größe zusammen und legen den blauen Würfel in die weiße Box.



8. Schließen Sie den Deckel der weißen Box.

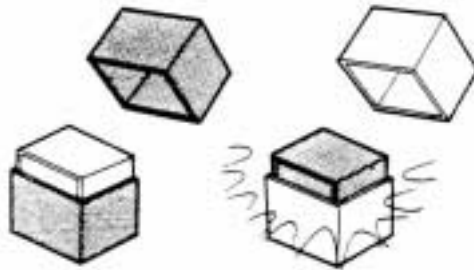


	ACHTUNG IMPORTANT
Dies ist kein Spielzeug! Ne convient pas aux enfants! Nicht geeignet für Kinder unter 14 Jahren! Ne convient pas aux enfants de moins de 14 ans! Inhalationsgefährlich. Ingrédients non toxiques	



Boîtes magiques


Mode d'emploi



2 boîtes mystérieuses. La boîte bleue a l'air d'être plus grande que la blanche et peut en plus en accepter une autre. Mais au grand étonnement du public la bleue rentre aussi dans la blanche.

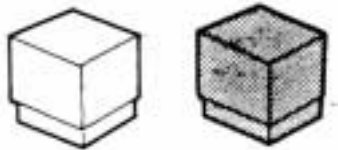
Préparation:

Insérez la boîte blanche avec son couvercle en longueur dans la boîte bleue. Refermez la boîte bleue. La boîte bleue a absorbé la blanche.



Secret:

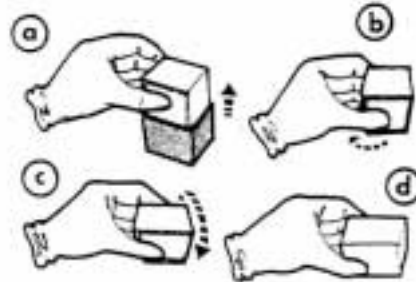
Les boîtes ont la même taille.



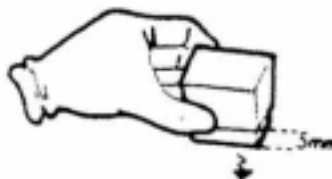
9. Montrez au public la boîte bleue. Retirez le couvercle bleu et posez le sur la table.



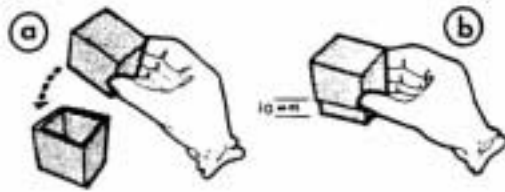
10. Sortez la boîte blanche et posez-la comme avec le côté large sur la table.



11. Soulevez la boîte blanche d'environ 1 cm.



12. Fermez la boîte bleue en laissant environ 1 cm de jeu vers le bas (voir image).



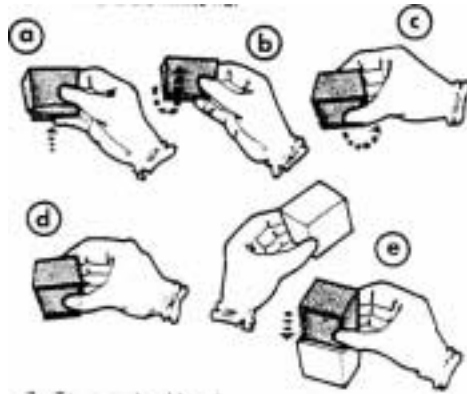
13. Montrez les deux boîtes au public pour qu'il voit qu'elles ont 2 tailles différentes.



14. Enlevez le couvercle blanc.



15. Pour continuer le tour, appuyez sur le couvercle bleu pour que la boîte reprenne sa taille initiale. Mettez maintenant la boîte bleue dans la blanche.



16. Remettez le couvercle sur la boîte blanche.

