

Sehr geehrte Kundin, sehr geehrter Kunde, vielen Dank für den Kauf dieser Eis-Schnapsgläser. Mit diesen Gläsern gelingt es Ihnen, Ihre Gäste wirklich zu überraschen. Servieren Sie Ihnen eisgekühlte Getränke, ohne diese zuvor stundenlang kalt stellen zu müssen.

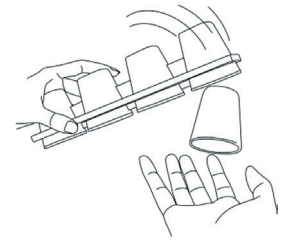
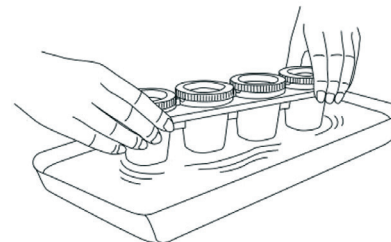
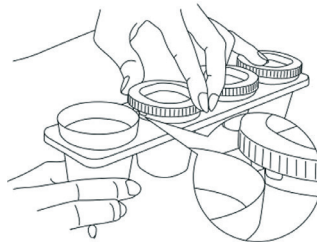
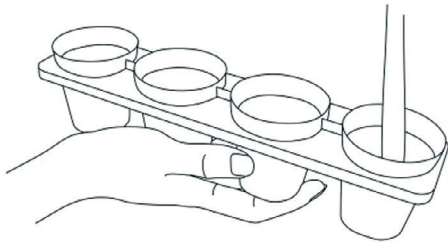
Bitte lesen Sie diese Bedienungsanleitung und befolgen Sie die aufgeführten Hinweise und Tipps, damit Sie Ihre neuen Eis-Schnapsgläser optimal nutzen können.

Lieferumfang

- 12 Eis-Schnapsgläser
- Glshalter
- Tablett
- Bedienungsanleitung

Füllen der Formen

1. Füllen Sie die Behälter bis zur Markierung an der Innenseite mit kaltem Wasser.
2. Setzen Sie dann die Deckel vorsichtig auf die



Behälter auf. Dabei sollten die Einkerbungen im Rand des Deckels auf dem Grat des roten Behälters zu liegen kommen.

3. Nur wenn Sie die Deckel auf diese Weise aufsetzen, können Sie mehrere Ebenen Eis-Gläser übereinander stapeln.

Die gefrorenen Becher aus der Form lösen

Nach dem Gefrieren des Wassers lösen sich die Becher meist nicht von alleine aus der Form. Gehen Sie nun NICHT vor wie gewohnt, indem Sie die Form verbiegen. Dadurch zerbrechen die Becher und auch die Form kann beschädigt werden. Schwenken Sie stattdessen die Form leicht in einer Schale oder einem Waschbecken mit warmem Wasser. Nach kurzer Zeit lösen sich so die Becher von der Form und fallen beim Umdrehen heraus.

Gefriervorschläge

Gießen Sie statt Wasser doch einmal Cola in die Form und genießen Sie dazu einen Whiskey. Oder kombinieren Sie flüssige Schokolade mit Baileys.

Alternativ können Sie auch Götterspeise in die Form geben und erhalten so einen Götterspeise-Becher. Lassen Sie Ihrer Kreativität freien Lauf!

Sicherheitshinweise

- Diese Bedienungsanleitung dient dazu, Sie mit der Funktionsweise dieses Produktes vertraut zu machen. Bewahren Sie diese Anleitung daher stets gut auf, damit Sie jederzeit darauf zugreifen können.
- Ein Umbauen oder Verändern des Produktes beeinträchtigt die Produktsicherheit. Achtung Verletzungsgefahr!
- Behandeln Sie das Produkt sorgfältig. Es kann durch Stöße, Schläge oder Fall aus bereits geringer Höhe beschädigt werden.
- Halten Sie das Produkt fern von Feuchtigkeit und extremer Hitze.
- Füllen Sie nur verzehrbare Flüssigkeiten in die Eis-Schnapsgläser.
- Technische Änderungen und Irrtümer vorbehalten!