



Notebook Aluminium-Cooler-Pad

Bedienungsanleitung

Sehr geehrter Kunde,

wir danken Ihnen für den Kauf dieses Produktes. Sie haben ein Produkt erworben, das entwickelt wurde, um den höchsten Ansprüchen gerecht zu werden, sowohl technisch als auch im Hinblick auf Zuverlässigkeit, Ausstattung und Bedienkomfort.

Damit Sie lange Freude an Ihrem neuen Notebook Aluminium-Cooler-Pad haben, lesen Sie bitte diese Bedienungsanleitung aufmerksam durch und befolgen Sie die nun folgenden Hinweise und Tipps.

Dieses Notebook Aluminium-Cooler-Pad wurde speziell entworfen, um gefährliche heiße Luft, die sich unterhalb Ihres Notebooks beim Betrieb sammeln kann, abzuführen. Das Gerät erhält seine 5 Volt Stromversorgung durch ein USB Kabel. Das Gehäuse besteht aus festem Aluminium, um Wärme besser ableiten zu können.

Gerätemerkmale

- passend für Notebook mit 15" TFT Monitor oder kleiner
- 2 hochwertige Lüfter integriert, für optimale Wärmeverteilung
- Geschwindigkeit der Lüfter wird im LCD Display angezeigt und ist regelbar
- Temperaturanzeige im LCD Display
- Blinkende Leuchtdioden zeigen an, wenn der Lüfter arbeitet
- Stromversorgung über USB

Achtung:


Damit die Lüfter ordnungsgemäß funktionieren, muss am USB Ausgang 5V/500mA anliegen.

Technische Daten

Größe	330 * 310 * 22 mm
Material	Aluminium / ABS
Lüftermaße	70 * 70 * 10 mm
Lüfterumdrehungen	0 bis 2200 U/min
Geräuschpegel	22 dBA
Stromversorgung	5 Volt / 400mA
Stromquelle	USB
Kompatibel	Notebook mit 15" TFT oder kleiner

Installation


- Öffnen Sie die kleine Klappe an der Rückseite des Gehäuses, dort ist das USB Kabel untergebracht.



- Stecken Sie den USB Stecker in Ihr Notebook und den Stecker für die Stromversorgung in das Cooler-Pad.



- Schalten Sie den Lüfter ein und regeln Sie ihn mit dem Rädchen auf die von Ihnen gewünschte Geschwindigkeit.



Sicherheitshinweise & Gewährleistung

- Diese Bedienungsanleitung dient dazu, Sie mit den Funktionen dieses Gerätes vertraut zu machen. Bewahren Sie diese Anleitung daher stets gut auf, damit Sie jederzeit darauf zugreifen können.
- Sie erhalten bei Kauf dieses Gerätes zwei Jahre Gewährleistung auf Defekt bei sachgemäßem Gebrauch.
- Bitte verwenden Sie das Gerät nur für die in dieser Anleitung beschriebenen Funktionen. Eine anderweitige Verwendung führt eventuell zu Beschädigungen am Produkt oder in der Umgebung des Produktes.
- Ein Umbauen oder Verändern des Produktes ist aus Sicherheitsgründen nicht erlaubt.
- Öffnen Sie das Produkt niemals eigenmächtig.
- Führen Sie Reparaturen nie selber aus.
- Behandeln Sie das Produkt sorgfältig. Es kann durch Stöße, Schläge oder den Fall aus bereits geringer Höhe beschädigt werden.

ACHTUNG:

Bei Schäden, die durch unsachgemäße Bedienung resultierend aus der Nichtbeachtung dieser Bedienungsanleitung oder der Sicherheitshinweise entstehen, erlischt der Garantieanspruch.

Es wird keine Haftung für Folgeschäden übernommen.

Technische Änderungen und Irrtümer vorbehalten!



1. Introduction

1.1. Description de produit

Pendant son utilisation votre ordinateur portable chauffe. Ce produit vous permet d'extraire l'air chaud qu'il dégage. Haute performance par alimentation USB. La tablette de ventilation dispose de 2 ventilateurs de 70mm, d'un régulateur de vitesse des ventilateurs et d'un écran LCD. Sa finition en aluminium permet une excellente évacuation de la chaleur. Lorsque les ventilateurs travaillent, une barre lumineuse vous l'indique. Cet appareil est compatible avec les ordinateurs portables ayant un écran TFT 15".

1.2. Fonctions & Caractéristiques

1.2.1. Fonctions

- Fonctionne avec des écrans 15" TFT ou plus petits.
- 2 ventilateurs 70mm pour une meilleure dissipation de l'air.
- Vitesse des ventilateurs ajustables. Vitesse visible sur l'écran LCD.
- Indication de la température sur l'écran LCD.
 - Faisceau lumineux indiquant que l'appareil est actif.
- Alimenté par l'USB

Avertissement:


Pour que les ventilateurs fonctionnent correctement, votre port USB doit pouvoir fournir 5V / 500mA.

Caractéristiques

Dimension	330 * 310 * 22 mm
Composition	Aluminium/ ABS
Dimension	70 x 70 x 10 mm
Vitesse	0 ~ 2200 rpm
Niveau	22 dBA
Puissance	5V / 400mA
Type	USB
Application	Ordinateur portable avec écran TFT 15" ou

2. Installation

2.1. Sortez le câble d'alimentation situé en dessous de l'appareil.



2.2. Branchez le câble d'alimentation USB sur le port USB de votre ordinateur.



2.3. Allumez la tablette et ajustez la vitesse des ventilateurs.

