

# Designer Zeitungsständer / Porte-journal designer

**Lieferumfang:** 2 Metall-Streben | 4 Kreuzschlitz-Schrauben | 2 Holzbauteile

**Contenu:** 2 branches en métal | 4 vis cruciformes | 2 parties en bois




Abb. 1




Abb. 2




Abb. 3

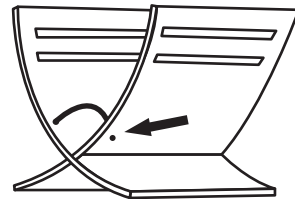


Abb. 4

## Bauanleitung:

Schieben Sie die beiden Holzbauteile wie auf Abb. 1-3 beschrieben zusammen. Verbinden Sie die Holzbauteile mit den beiden Metall-Streben und fixieren Sie diese mit den Schrauben in den dafür vorgesehenen Löchern.

## Montage:

Placez les deux parties en bois comme indiqué sur les images 1-3. Fixez les deux parties en bois avec les deux branches et fixez-les avec les vis dans les trous prévus