

# Magic Plant


## So pflanzen Sie Ihre Magic Plant

Die optimale Pflanztemperatur liegt bei 25 bis 35°Celsius.



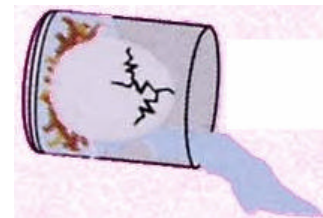
1. Öffnen Sie den Metalldeckel und die Kunststoffabdeckung. Vorsicht! Berühren Sie nicht die scharfen Kanten des Deckels.

2. Geben Sie Wasser in den Behälter, bis das Ei vollständig von Wasser umschlossen ist.



3. Die Eierschale bricht innerhalb der nächsten 24 Stunden, nachdem Sie das Wasser hinzugegeben haben, auf.

4. Gießen Sie das restliche Wasser aus dem Becher, wenn die Schale aufgebrochen ist.






5. Geben Sie täglich ein wenig Wasser (etwa 1 Esslöffel) in die Eierschale, um den Keimling feucht zu halten, nachdem die Schale gebrochen ist.

6. Nach etwa ein bis zwei Wochen offenbart sich das Geheimnis aus der magischen Pflanze.




### Zusammenfassung: Die günstigsten Bedingungen



Die geeignete Keimtemperatur beträgt 25 bis 35° Celsius für einen Zeitraum von 1 bis 2 Tagen.



Beim Keimprozess sollte die Sonnenlichteinstrahlung etwa 50 Prozent betragen.



Die geeignete Wachstumstemperatur liegt bei 15 bis 35° Celsius unter möglichst direktem Sonnenlicht.

### **ACHTUNG**

Bei Schäden, die durch unsachgemäße Bedienung entstehen, erlischt gegebenenfalls der Garantieanspruch gegen den Hersteller.

Es wird keine Haftung für Folgeschäden übernommen.  
Technische Änderungen und Irrtümer vorbehalten!

# Plante Magique


## Comment faire pousser sa plante

La température idéale est de 25 à 35° Celsius.



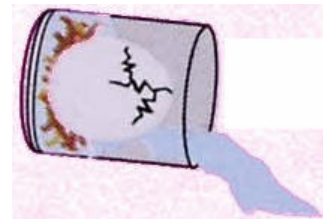
1. Décapsulez la canette et retirez l'opercule.  
Attention! Ne touchez pas le bord de la capsule.

2. Versez de l'eau dans la canette. L'œuf doit être totalement immergé.



3. La coquille se brise au bout de 24 heures.

4. Enlevez l'eau une fois la coquille cassée.






5. Versez tous les jours un peu d'eau (1 cuillère à soupe) dans la coquille.

6. Après une à deux semaines la plante sort de la coquille – et révèle son secret.




### Récapitulatif



Température idéale de germination est de 25 bis 35 ° Celsius.



Le taux d'ensoleillement doit être de 50%.



La température idéale de pousse est de 15 à 35 ° Celsius avec une exposition au soleil constante.

### **ATTENTION**

N'utilisez l'appareil que comme indiqué dans la notice. Aucune garantie ne pourra être appliquée en cas de mauvaise utilisation du produit

Nous ne sommes pas responsable des conséquences inhérentes à un dommage.