

Sehr geehrte Kundin, sehr geehrter Kunde,

vielen Dank für den Kauf dieses Mini-Mikroskops. Das kleine Mikroskop ist ideal für unterwegs, passt in jede Tasche und ist schnell einsatzbereit. Einfach aufstellen, ausklappen und verwenden.

Bitte lesen Sie diese Bedienungsanleitung und befolgen Sie die aufgeführten Hinweise und Tipps, damit Sie Ihr neues Mini-Mikroskop optimal einsetzen können.

Lieferumfang

- Mini-Mikroskop
- Tasche
- Bedienungsanleitung

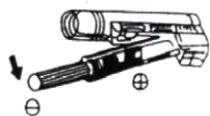
Zusätzlich benötigt: 2x Batterie Typ AA (Mignon)

Batterien einlegen/wechseln

1. Öffnen Sie das Batteriefach, indem Sie es in Pfeilrichtung schieben.



2. Legen Sie zwei Batterien des Typs "AA" 1,5 V ein. Achten Sie dabei auf die richtige Polarität (siehe Zeichnung rechts). Der Pluspol muss zuerst in das Batteriefach geschoben werden.

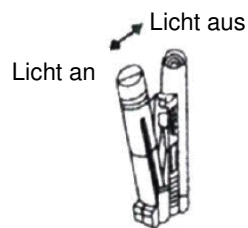


3. Schließen Sie das Batteriefach wieder.

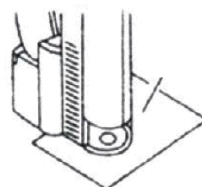


Verwendung

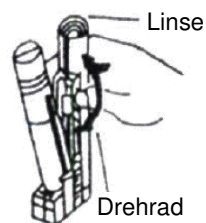
1. Klappen Sie das Mini-Mikroskop leicht auseinander. Die Beleuchtung geht an.



2. Platzieren Sie das Objekt, das Sie betrachten möchten, mittig unter die Linse.



3. Schauen Sie mit dem Auge durch das Mikroskop und stellen Sie das Bild mit Hilfe des Drehrades scharf. Nun können Sie das Objekt in 40-facher Vergrößerung betrachten.



Allgemeine Hinweise

- Überdrehen Sie das Drehrad nicht.
- Lösen oder entfernen Sie keine Schrauben. Andernfalls könnte die Linse verkratzen und unbrauchbar werden.
- Reinigen Sie das Mini-Mikroskop nur mit einem weichen sauberen Tuch. Verwenden Sie nie flüssige oder aggressive Reinigungsmittel.

Sicherheitshinweise

- Diese Bedienungsanleitung dient dazu, Sie mit der Funktionsweise dieses Produktes vertraut zu machen. Bewahren Sie diese Anleitung daher gut auf, damit Sie jederzeit darauf zugreifen können.
- Ein Umbauen oder Verändern des Produktes beeinträchtigt die Produktsicherheit. Achtung Verletzungsgefahr!
- Öffnen Sie das Produkt niemals eigenmächtig. Führen Sie Reparaturen nie selbst aus!
- Behandeln Sie das Produkt sorgfältig. Es kann durch Stöße, Schläge oder Fall aus bereits geringer Höhe beschädigt werden.
- Halten Sie das Produkt fern von Feuchtigkeit und extremer Hitze.
- Tauchen Sie das Produkt niemals in Wasser oder andere Flüssigkeiten.
- Technische Änderungen und Irrtümer vorbehalten.

Wichtige Hinweise zu Batterien und deren Entsorgung

Batterien gehören **NICHT** in den Hausmüll. Als Verbraucher sind Sie gesetzlich verpflichtet, gebrauchte Batterien zur fachgerechten Entsorgung zurückzugeben. Sie können Ihre Batterien bei den öffentlichen Sammelstellen in Ihrer Gemeinde abgeben oder überall dort, wo Batterien der gleichen Art verkauft werden.

- Batterien gehören nicht in die Hände von Kindern.
- Batterien, aus denen Flüssigkeit austritt, sind gefährlich. Berühren Sie diese nur mit geeigneten Handschuhen.
- Versuchen Sie nicht, Batterien zu öffnen und werfen Sie Batterien nicht in Feuer.
- Normale Batterien dürfen nicht wieder aufgeladen werden. Achtung Explosionsgefahr!
- Verwenden Sie immer Batterien desselben Typs zusammen und ersetzen Sie immer alle Batterien im Gerät zur selben Zeit!
- Nehmen Sie die Batterien aus dem Gerät, wenn Sie es für längere Zeit nicht benutzen.

Wichtige Hinweise zur Entsorgung

Dieses Elektrogerät gehört **nicht** in den Hausmüll. Für die fachgerechte Entsorgung wenden Sie sich bitte an die öffentlichen Sammelstellen in Ihrer Gemeinde. Einzelheiten zum Standort einer solchen Sammelstelle und über ggf. vorhandene Mengenbeschränkungen pro Tag/Monat/Jahr entnehmen Sie bitte den Informationen der jeweiligen Gemeinde.

Konformitätserklärung

Hiermit erklärt PEARL.GmbH, dass sich das Produkt PE-7585 in Übereinstimmung mit der EMV - Richtlinie 2004/108/EG und der RoHS Richtlinie 2011/65/EU befindet.



Leiter Qualitätswesen
Dipl. Ing. (FH) Andreas Kurtasz
10.09.2015

Die ausführliche Konformitätserklärung finden Sie unter www.pearl.de/support. Geben Sie dort im Suchfeld die Artikelnummer PE-7585 ein.

Informationen und Antworten auf häufige Fragen (FAQs) zu vielen unserer Produkte sowie ggfs. aktualisierte Handbücher finden Sie auf der Internetseite:

www.agt-tools.de

Geben Sie dort im Suchfeld die Artikelnummer oder den Artikelnamen ein.

Chère cliente, cher client,

Nous vous remercions d'avoir choisi ce mini microscope. Il est parfait à emporter partout avec vous, se glisse dans toutes les poches et est vite prêt à l'emploi. Il vous suffit de l'installer, de le déplier et de l'utiliser.

Afin d'utiliser au mieux votre nouveau produit, veuillez lire attentivement ce mode d'emploi et respecter les consignes et astuces suivantes.

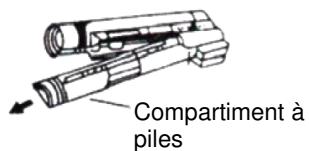
Contenu

- Mini microscope
- Sacoche
- Mode d'emploi

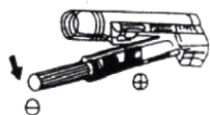
Accessoires requis non fournis : 2 piles AA (Mignon)

Insérer/Remplacer les piles

1. Ouvrez le compartiment à piles en poussant le couvercle dans le sens de la flèche.



2. Insérez 2 piles de type AA 1,5 V. Veillez à bien respecter la polarité (voir le schéma sur la droite). Le pôle positif doit être inséré en premier dans le compartiment à piles.

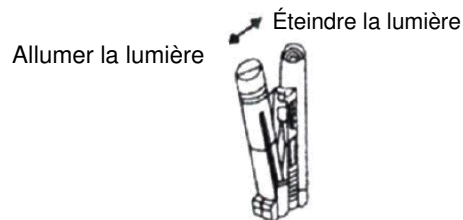


3. Refermez le compartiment à piles.

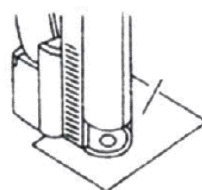


Utilisation

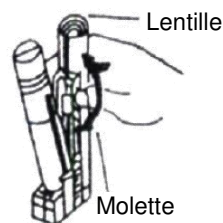
1. Dépliez légèrement le mini microscope. L'éclairage s'allume.



2. Placez l'objet que vous souhaitez observer au centre, sous la lentille.



3. Regardez avec un œil dans le microscope et réglez la netteté de l'image à l'aide de la molette. Vous pouvez maintenant observer l'objet en grossissement 40 x.



Consignes générales

- Ne forcez pas lorsque vous tournez la molette.
- Ne desserrez et ne retirez aucune vis. Sinon, la lentille risque d'être rayée et inutilisable.
- Nettoyez le microscope uniquement avec un chiffon doux et propre. N'utilisez pas de produit nettoyant liquide ou agressif.

Consignes de sécurité

- Ce mode d'emploi vous permet de vous familiariser avec le fonctionnement du produit. Conservez-le précieusement afin de pouvoir le consulter en cas de besoin.
- Pour connaître les conditions de garantie, veuillez contacter votre revendeur. Veuillez également tenir compte des conditions générales de vente !
- Veillez à utiliser le produit uniquement comme indiqué dans la notice. Une mauvaise utilisation peut endommager le produit ou son environnement.
- Le démontage ou la modification du produit affecte sa sécurité. Attention, risque de blessures !
- N'ouvrez jamais l'appareil. Ne tentez jamais de réparer vous-même le produit !
- Manipulez le produit avec précaution. Un coup, un choc, ou une chute, même de faible hauteur, peut l'endommager.
- N'exposez pas le produit à l'humidité ni à une chaleur extrême.
- Ne plongez jamais le produit dans l'eau ni dans aucun autre liquide.
- Surveillez les enfants pour vous assurer qu'ils ne jouent pas avec l'appareil.
- Aucune garantie ne pourra être appliquée en cas de mauvaise utilisation.
- Le fabricant décline toute responsabilité en cas de dégâts matériels ou dommages (physiques ou moraux) dus à une mauvaise utilisation et/ou au non-respect des consignes de sécurité.
- Sous réserve de modification et d'erreur.

Consignes importantes sur les piles et leur recyclage

Les piles ne doivent **PAS** être jetées dans la poubelle ordinaire. Chaque consommateur est aujourd'hui obligé de jeter les piles usées dans les poubelles spécialement prévues à cet effet. Vous pouvez déposer vos piles dans les déchèteries municipales et dans les lieux où elles sont vendues.

- Maintenez les piles hors de portée des enfants.
- Les piles dont s'échappe du liquide sont dangereuses. Ne les manipulez pas sans gants adaptés.
- N'ouvrez pas les piles, ne les jetez pas au feu.
- Les piles normales ne sont pas rechargeables. Attention : risque d'explosion !
- N'utilisez ensemble que des piles du même type, et remplacez-les toutes en même temps !
- Retirez les piles de l'appareil si vous ne comptez pas l'utiliser pendant un long moment.

Consignes importantes pour le traitement des déchets

Cet appareil électronique ne doit PAS être jeté dans la poubelle de déchets ménagers. Pour l'enlèvement approprié des déchets, veuillez vous adresser aux points de ramassage publics de votre municipalité.

Les détails concernant l'emplacement d'un tel point de ramassage et des éventuelles restrictions de quantité existantes par jour/mois/année, ainsi que sur des frais éventuels de collecte, sont disponibles dans votre municipalité.

Déclaration de conformité

La société PEARL.GmbH déclare ce produit PE-7585 conforme aux directives actuelles suivantes du Parlement Européen : 2004/108/CE, concernant la compatibilité électromagnétique, et 2011/65/UE, relative à la limitation de l'utilisation de certaines substances dangereuses dans les équipements électriques et électroniques.

Kurtasz, A.

Directeur Service Qualité
Dipl.-Ing. (FH) Andreas Kurtasz
10.09.2015