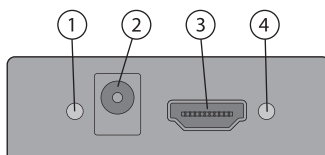


## Sehr geehrte Kunden,

vielen Dank für den Kauf dieses HDMI-Splitters. Duplizieren Sie die Wiedergabe z.B. einer DVD oder Präsentation auf zwei Endgeräte. Auch 3D-Inhalte können problemlos in voller Auflösung wiedergegeben werden. Bitte lesen Sie diese Bedienungsanleitung und beachten Sie die aufgeführten Hinweise und Tipps, damit Sie Ihren neuen Splitter optimal einsetzen können.

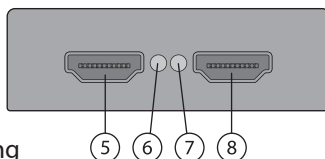
## Lieferumfang

- HDMI-Splitter
- Netzteil
- Bedienungsanleitung



## Produktdetails

1. Betriebs-LED
2. Stromanschluss
3. HDMI-Eingang
4. Status-LED HDMI-Eingang
5. HDMI1-Ausgang
6. Status-LED HDMI1-Ausgang
7. Status-LED HDMI2-Ausgang
8. HDMI2-Ausgang

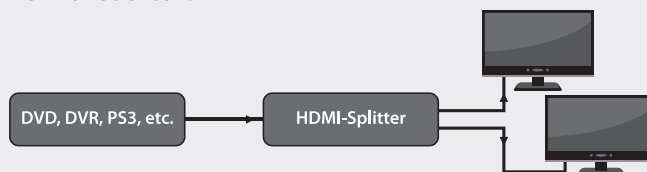


## Technische Daten

Video-Eingangssignal	0,5 – 1,0 V
Max. Einzelauflösung	1920 x 1080, 1080p
HDMI-Auflösung	480p, 576p, 720p, 1080i, 1080p, 3D (1080p/24 Hz)
DVI-Auflösung	480p, 576p, 720p, 1080i, 1080p
HDMI-Version	HDMI 1.3b
Bandbreite	bis 225 MHz
EDID-Dauer	4 Sekunden
Stromversorgung	5 V, 1 A

## Verwendung

Schließen Sie die Signalquelle (z.B. DVD-Player) an den HDMI-Eingang an.  
Schließen Sie eines oder beide Ausgabegeräte (z.B. TV, Beamer) an die HDMI1- und HDMI2-Ausgänge an.  
Schließen Sie das Netzteil an den Stromanschluss an.  
Die jeweiligen Status-LEDs und die Betriebs-LEDs beginnen zu leuchten.



## Sicherheitshinweise

- Diese Bedienungsanleitung dient dazu, Sie mit der Funktionsweise dieses Produktes vertraut zu machen. Bewahren Sie diese Anleitung daher stets gut auf, damit Sie jederzeit darauf zugreifen können.
- Ein Umbauen oder Verändern des Produktes beeinträchtigt die Produktsicherheit. Achtung Verletzungsgefahr!
- Öffnen Sie das Produkt niemals eigenmächtig. Führen Sie Reparaturen nie selbst aus!
- Behandeln Sie das Produkt sorgfältig. Es kann durch Stöße, Schläge oder Fall aus bereits geringer Höhe beschädigt werden.
- Halten Sie das Produkt fern von Feuchtigkeit und extremer Hitze.
- Tauchen Sie das Produkt niemals in Wasser oder andere Flüssigkeiten.
- Technische Änderungen und Irrtümer vorbehalten!

## Wichtige Hinweise zur Entsorgung

Dieses Elektrogerät gehört nicht in den Hausmüll. Für die fachgerechte Entsorgung wenden Sie sich bitte an die öf-

fentlichen Sammelstellen in Ihrer Gemeinde. Einzelheiten zum Standort einer solchen Sammelstelle und über ggf. vorhandene Mengenbeschränkungen pro Tag/Monat/Jahr entnehmen Sie bitte den Informationen der jeweiligen Gemeinde.

## Konformitätserklärung

Hiermit erklärt PEARL.GmbH, dass sich das Produkt PX1273 in Übereinstimmung mit der Produktsicherheit-Richtlinie 2001/95/EG, der Niederspannungsrichtlinie 2006/95/EG, der EMV-Richtlinie 2004/108/EG, der RoHS-Richtlinie 2011/65/EU befindet.

PEARL.GmbH, PEARL-Str. 1-3, 79426 Buggingen, Deutschland

Leiter Qualitätswesen  
Dipl.-Ing. (FH) Andreas Kurtasz  
04.10.2003

Die ausführliche Konformitätserklärung finden Sie unter [www.pearl.de](http://www.pearl.de). Klicken Sie auf der linken Seite auf den Link **Support (Handbücher, FAQs, Treiber & Co.)**. Geben Sie anschließend im Suchfeld die Artikelnummer PX1273 ein.

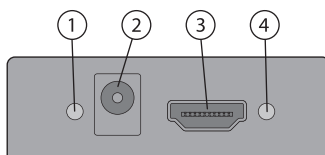
## Chère cliente, cher client,

Nous vous remercions pour l'achat de cet article. Grâce à ce répartiteur HDMI, dupliquez par exemple la lecture d'un film DVD ou une présentation sur deux périphériques différents. Les contenus en 3D seront restitués avec la même résolution.

Afin d'utiliser au mieux votre nouveau produit, veuillez lire attentivement ce mode d'emploi et respecter les consignes et astuces suivantes.

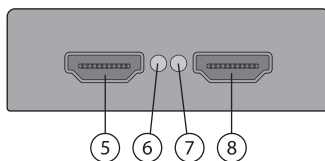
## Contenu

- Répartiteur HDMI
- Adaptateur secteur
- Mode d'emploi



## Description du produit

1. LED de fonctionnement
2. Port d'alimentation
3. Entrée HDMI
4. LED de statut entrée HDMI
5. Sortie HDMI1
6. LED de statut sortie HDMI1
7. LED de statut sortie HDMI2
8. Sortie HDMI2



## Caractéristiques techniques

Signal d'entrée vidéo	0,5 – 1,0 V
Résolution individuelle max.	1920 x 1080, 1080p
Résolution HDMI	480p, 576p, 720p, 1080i, 1080p, 3D (1080p / 24 Hz)
Résolution DVI	480p, 576p, 720p, 1080i, 1080p
Version HDMI	HDMI 1.3b
Bande passante	jusqu'à 225 MHz
Durée de détection EDID	4 secondes
Alimentation	5 V, 1 A

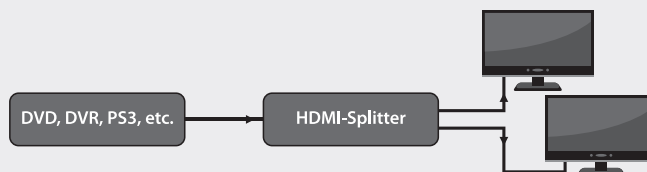
## Utilisation

Branchez la source de signal (par exemple un lecteur DVD) à l'entrée HDMI.

Branchez l'un des deux périphériques (par exemple la télé ou un vidéoprojecteur) aux sorties HDMI1 et HDMI2.

Branchez l'adaptateur secteur à la prise d'alimentation.

Les LED de statut et les LED de fonctionnement s'allument.



## Consignes de sécurité

- Ce mode d'emploi vous permet de vous familiariser avec le fonctionnement du produit. Conservez-le afin de pouvoir le consulter en cas de besoin.
- Pour connaître les conditions de garantie, veuillez contacter votre revendeur. Veuillez également tenir compte des conditions générales de vente !
- Veuillez à utiliser le produit uniquement comme indiqué dans la notice. Une mauvaise utilisation peut endommager le produit ou son environnement.
- Aucune garantie ne pourra être appliquée en cas de mauvaise utilisation.
- Le démontage ou la modification du produit affecte sa sécurité. Attention, risque de blessure !
- Ne démontez pas l'appareil, sous peine de perdre toute garantie.
- Ne tentez jamais de réparer vous-même le produit !
- Manipulez le produit avec précaution. Un coup, un choc, ou une chute, même de faible hauteur, peuvent l'endommager.
- N'exposez pas le produit à l'humidité ni à une chaleur extrême.

- Ne plongez jamais le produit dans l'eau ni dans aucun autre liquide.
- Le fabricant décline toute responsabilité en cas de dégâts ou dommages (physiques ou moraux) dus à une mauvaise utilisation.
- Sous réserve de modification et d'erreur !

Cet appareil n'est pas conçu pour être utilisé par des personnes (y compris les enfants) dont les capacités physiques, sensorielles ou mentales sont réduites, ou des personnes dénuées d'expérience ou de connaissance, sauf si elles ont pu bénéficier, par l'intermédiaire d'une personne responsable de leur sécurité, d'une surveillance ou d'instructions préalables concernant l'utilisation de l'appareil. Si le câble d'alimentation est endommagé, il doit être remplacé par le fabricant, son service après-vente ou des personnes de qualification similaire afin d'éviter un danger. N'utilisez pas l'appareil tant que la réparation n'a pas été effectuée.

## Déclaration de conformité

La société PEARL.GmbH déclare ce produit PX1273 conforme aux directives actuelles suivantes du Parlement Européen : 2011/65/UE, relative à la limitation de l'utilisation de certaines substances dangereuses dans les équipements électriques et électroniques, 2004/108/CE, relative au rapprochement des législations des États membres concernant la compatibilité électromagnétique, et 2001/95/CE, relative à la sécurité générale du produit, 2006/95/CE, relative au matériel électrique destiné à être employé dans certaines limites de tension  
PEARL.GmbH, PEARL-Str. 1-3, D-79426 Buggingen, Allemagne

*Kurtasz, A.*

Directeur Service Qualité Dipl. Ing. (FH) Andreas Kurtasz  
04.10.2013