

Sehr geehrte Kundin, sehr geehrter Kunde,

vielen Dank für den Kauf dieses USB-Gaming-Headsets mit Kabelfernbedienung und Stummschalt-Funktion. Dieses komfortable USB-Gaming-Headset macht Ihre Spielerfahrung zu einem Erlebnis. Bitte lesen Sie diese Bedienungsanleitung und befolgen Sie die aufgeführten Hinweise und Tipps, damit Sie Ihr neues Gaming-Headset optimal einsetzen können.





Lieferumfang

- USB-Gaming-Headset
- Bedienungsanleitung

Technische Daten

Lautsprecher-Durchmesser	50 mm (NdFeB)
Aufnahmeleistung	30 mW
Frequenzbereich	20-20.000 Hz
Impedanz	32 Ohm (1 khz)
Empfindlichkeit	111 dB +/- 3 dB (1 khz)
Mikrofon-Maße	6.0 x 5.0 mm
Mikrofon-Empfindlichkeit	-38 dB +/- 3 dB
Mikrofon-Frequenzbereich	50-10 khz
Mikrofon-Impedanz	≤ 2.2 Kiloohm (1 khz)
Kabellänge	2,25 m
Gewicht	344 g

Inbetriebnahme

1. Das Gaming-Headset ist mit einem gut gepolsterten Bügel versehen. Passen Sie die Länge des Bügels durch Herausziehen so an, dass Ihnen die Ohrpolster bequem auf Ihren Ohren sitzen und so optimalen Tragekomfort gewährleisten.
2. Klappen Sie das Mikrofon nach vorne aus.
3. Schließen Sie Ihr Gaming-Headset an einem freien USB-Anschluss Ihres Systems an.
4. Stellen Sie auf Ihrer Kabel-Fernbedienung die Lautstärke mit den Plus-/Minus-Tasten   ein.
5. Um das Mikrofon stummzuschalten, drücken Sie die Stummschalt-Taste  auf der Kabelfernbedienung.
6. Um die Kopfhörer stummzuschalten, drücken Sie die Stummschalt-Taste  auf der Kabelfernbedienung.

Sicherheitshinweise

- Diese Bedienungsanleitung dient dazu, Sie mit der Funktionsweise dieses Produktes vertraut zu machen. Bewahren Sie diese Anleitung daher stets gut auf, damit Sie jederzeit darauf zugreifen können.
- Ein Umbauen oder Verändern des Produktes beeinträchtigt die Produktsicherheit. Achtung Verletzungsgefahr!
- Öffnen Sie das Produkt niemals eigenmächtig. Führen Sie Reparaturen nie selbst aus!
- Behandeln Sie das Produkt sorgfältig. Es kann durch Stöße, Schläge oder Fall aus bereits geringer Höhe beschädigt werden.
- Halten Sie das Produkt fern von Feuchtigkeit und extremer Hitze.
- Träger von Herzschrittmachern sollten einen ausreichenden Abstand zwischen Gerät und Herzschrittmacher einhalten. Konsultieren Sie im Zweifel den behandelnden Arzt.
- Dieses Produkt kann die Funktion von medizinischen Geräten beeinträchtigen. Schalten Sie das Handy daher in Kliniken und medizinischen Einrichtungen aus.

- Um Gesundheitsschäden zu vermeiden, stellen Sie eine geringe Lautstärke ein, bevor Sie die Hörer einsetzen.
- Vermeiden Sie hohe Lautstärke, die über längere Zeit auf Ihre Ohren einwirkt.
- Das Produkt erzeugt stärkere permanente
- Magnetfelder. Diese können Herzschrittmacher und implantierte Defibrillatoren (ICDs) stören. Halten Sie stets einen Abstand von mindestens 10 cm zwischen den Hörern und Herzschrittmachern bzw. implantierten Defibrillator ein.
- Benutzen Sie das Produkt nicht, wenn Ihre Umgebung besondere Aufmerksamkeit erfordert (z.B. im Straßenverkehr).
- Tauchen Sie das Produkt niemals in Wasser oder andere Flüssigkeiten.
- Technische Änderungen und Irrtümer vorbehalten!

Wichtige Hinweise zur Entsorgung

Dieses Elektrogerät gehört nicht in den Hausmüll. Für die fachgerechte Entsorgung wenden Sie sich bitte an die öffentlichen Sammelstellen in Ihrer Gemeinde. Einzelheiten zum Standort einer solchen Sammelstelle und über ggf. vorhandene Mengenbeschränkungen pro Tag / Monat / Jahr entnehmen Sie bitte den Informationen der jeweiligen Gemeinde.

Konformitätserklärung

Hiermit erklärt PEARL.GmbH, dass sich das Produkt PX-1480 in Übereinstimmung mit der RoHS Richtlinie 2011/65/EU und der EMV-Richtlinie 2004/108/EG befindet.

Kurtasz, A.

Leiter Qualitätswesen
Dipl. Ing. (FH) Andreas Kurtasz
19. 03. 2014

Die ausführliche Konformitätserklärung finden Sie unter www.pearl.de/support. Geben Sie dort im Suchfeld die Artikelnummer NC-3567 ein.

Weitere Infos und FAQs zu Mod-it-Produkten finden Sie auf: www.mod-it.de.

Chère cliente, cher client,

Nous vous remercions d'avoir choisi ce micro-casque gaming USB doté d'une commande filaire et d'une fonction Muet. Profitez d'un réel confort de port et d'utilisation pour vivre pleinement vos jeux vidéo.

Afin d'utiliser au mieux votre nouveau produit, veuillez lire attentivement ce mode d'emploi et respecter les consignes et astuces suivantes.

Contenu




- Micro-casque gaming USB
- Mode d'emploi


Caractéristiques techniques

Diamètre des haut-parleurs	50 mm (NdFeB)
Puissance absorbée	30 mW
Plage de fréquences	20-20 000 Hz
Impédance	32 ohms (1 kHz)
Sensibilité	111 dB +/- 3 dB (1 kHz)
Dimensions du microphone	6,0 x 5,0 mm
Sensibilité du microphone	-38 dB +/- 3 dB

Plage de fréquences microphone	50-10 kHz
Impédance du microphone	≤ 2,2 kΩ (1 kHz)
Longueur du câble	2,25 m
Poids	344 g

Mise en marche

1. Le micro-casque est pourvu d'un arceau rembourré. Adaptez la longueur de l'arceau en l'étirant, de manière à ce que les écouteurs soient placés confortablement sur vos oreilles et offrent ainsi un confort de port optimal.
2. Déployez le microphone vers l'avant.
3. Branchez le micro-casque à un port USB libre de votre système.
4. Réglez le volume sonore à l'aide des boutons plus/moins   de la commande située sur le câble.
5. Pour couper le son du microphone, appuyez sur le bouton "Muet"  de la commande située sur le câble.

6. Pour couper le son des écouteurs, appuyez sur le bouton "Muet"  de la commande située sur le câble.

Consignes de sécurité

- Ce mode d'emploi vous permet de vous familiariser avec le fonctionnement du produit. Conservez-le afin de pouvoir le consulter en cas de besoin.
- Pour connaître les conditions de garantie, veuillez contacter votre revendeur. Veuillez également tenir compte des conditions générales de vente !
- Veillez à utiliser le produit uniquement comme indiqué dans la notice. Une mauvaise utilisation peut endommager le produit ou son environnement.
- Le démontage ou la modification du produit affecte sa sécurité. Attention, risque de blessures !
- N'ouvrez jamais l'appareil. Ne tentez jamais de réparer vous-même le produit !
- Manipulez le produit avec précaution. Un coup, un choc, ou une chute, même de faible hauteur, peut l'endommager.

- N'exposez pas le produit à l'humidité ni à une chaleur extrême.
- Surveillez les enfants pour vous assurer qu'ils ne jouent pas avec l'appareil.
- Les personnes équipées d'un stimulateur cardiaque doivent respecter une distance de sécurité entre l'appareil et le stimulateur. En cas de doute, contactez votre médecin traitant.
- Ce produit peut perturber le fonctionnement des appareils médicaux. C'est pourquoi vous devez éteindre votre téléphone dans les cliniques et établissements médicaux.
- Afin d'éviter une perte d'acuité auditive, réglez toujours l'appareil sur un volume faible avant de mettre les écouteurs.
- Évitez les volumes trop élevés, qui sur le long terme ont des répercussions sur votre audition.
- Si vous utilisez l'appareil à un volume élevé, vous risquez une perte d'acuité auditive permanente. Évitez de monter le volume de l'appareil pour couvrir les bruits environnants.
- Si vos oreilles bourdonnent ou que les conversations vous semblent assourdies,

consultez un médecin pour contrôler votre audition.

- Si vous utilisez l'appareil à volume trop faible de façon prolongée, vous risquez une perte d'acuité auditive.
- Ce produit émet des champs magnétiques forts et permanents.
- Ceux-ci peuvent perturber les stimulateurs cardiaques et les défibrillateurs automatiques implantables (DAI). Maintenez toujours un écart d'au moins 10 cm entre les écouteurs et tout stimulateur cardiaque ou défibrillateur implantable se trouvant à proximité.
- N'utilisez pas ce produit si votre environnement immédiat nécessite une attention particulière (circulation routière, p. ex.).
- Ne plongez jamais le produit dans l'eau ni dans aucun autre liquide.
- Aucune garantie ne pourra être appliquée en cas de mauvaise utilisation.
- Le fabricant décline toute responsabilité en cas de dégâts matériels ou dommages (physiques ou moraux) dus à une mauvaise utilisation et/ou au non-respect des consignes de sécurité.
- Sous réserve de modification et d'erreur !

Consignes importantes concernant le traitement des déchets

Cet appareil électronique ne doit PAS être jeté dans la poubelle de déchets ménagers. Pour l'enlèvement approprié des déchets, veuillez vous adresser aux points de ramassage publics de votre municipalité. Les détails concernant l'emplacement d'un tel point de ramassage et les éventuelles restrictions de quantité existantes par jour/mois/année, ainsi que sur des frais éventuels de collecte, sont disponibles dans votre municipalité.

Déclaration de conformité

La société PEARL.GmbH déclare ce produit PX-1480 conforme aux directives actuelles suivantes du Parlement Européen : 2004/108/CE, concernant la compatibilité électromagnétique, et 2011/65/UE, relative à la limitation de l'utilisation de certaines substances dangereuses dans les équipements électriques et électroniques.

Kurtasz, A.

Directeur Service Qualité
Dipl.-Ing. (FH) Andreas Kurtasz
19.03.2014