

## Sehr geehrte Kundin, sehr geehrter Kunde,

vielen Dank für den Kauf des Receiver-Pads, mit dem Sie Ihr Qi-fähiges Smartphone in Verbindung mit einer Induktions-Ladestation ganz ohne Kabel aufladen können.

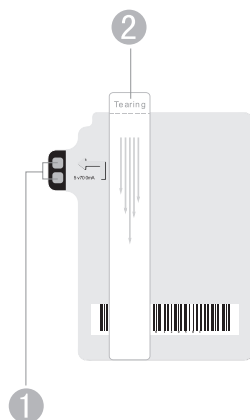
Bitte lesen Sie diese Bedienungsanleitung sorgfältig und befolgen Sie die darin aufgeführten Hinweise und Tipps, damit Sie Ihr neues Receiver-Pad optimal nutzen können.

### Lieferumfang

- Receiver-Pad
- Bedienungsanleitung

Das Receiver-Pad können Sie in Verbindung mit der Induktions-Ladestation für Qi-kompatible Smartphones verwenden, die Sie unter [www.pearl.de](http://www.pearl.de) unter der Artikelnummer PX-1617 bestellen können.

### Produktdetails



1. Metallkontakt
2. Klebepad

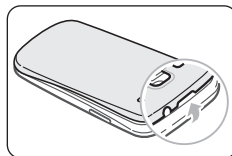


#### HINWEIS:

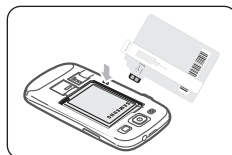
Das Receiver-Pad kann nur mit dem Samsung Galaxy S3 verwendet werden.

## Receiver-Pad (Induktionsspule) einlegen

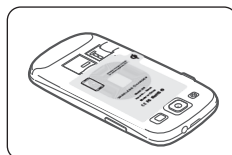
1. Schalten Sie Ihr Mobiltelefon aus.
2. Öffnen Sie die Akkuabdeckung Ihres Mobiltelefons.



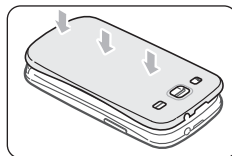
3. Richten Sie den Metallkontakt mit dem passenden Kontakt des Telefons aus.



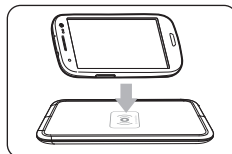
4. Entfernen Sie die Klebefolie des Receiver-Pads und kleben Sie dieses so auf den eingelegten Akku Ihres Mobiltelefons, dass die Kontakte im Akkufach Ihres Mobiltelefons und des Receiver-Pads übereinander liegen.



5. Schließen Sie die Akkuabdeckung wieder.



6. Sie können nun das Mobiltelefon kabellos mit der Induktions-Ladestation aufladen.



## Sicherheitshinweise

- Diese Bedienungsanleitung dient dazu, Sie mit der Funktionsweise dieses Produktes vertraut zu machen. Bewahren Sie diese Anleitung daher stets gut auf, damit Sie jederzeit darauf zugreifen können.
- Ein Umbauen oder Verändern des Produktes beeinträchtigt die Produktsicherheit. Achtung Verletzungsgefahr!
- Öffnen Sie das Produkt niemals eigenmächtig. Führen Sie Reparaturen nie selbst aus!
- Behandeln Sie das Produkt sorgfältig. Es kann durch Stöße, Schläge oder Fall aus bereits geringer Höhe beschädigt werden.
- Halten Sie das Produkt fern von Feuchtigkeit und extremer Hitze.
- Tauchen Sie das Produkt niemals in Wasser oder andere Flüssigkeiten.
- Technische Änderungen und Irrtümer vorbehalten!

## Wichtige Hinweise zur Entsorgung

Dieses Elektrogerät gehört nicht in den Hausmüll. Für die fachgerechte Entsorgung wenden Sie sich bitte an die öffentlichen Sammelstellen in Ihrer Gemeinde. Einzelheiten zum Standort einer solchen Sammelstelle und über ggf. vorhandene Mengenbeschränkungen pro Tag / Monat / Jahr entnehmen Sie bitte den Informationen der jeweiligen Gemeinde.

## Konformitätserklärung

Hiermit erklärt PEARL.GmbH, dass sich das Produkt PX-1640 in Übereinstimmung mit der RoHS-Richtlinie 2011/65/EU und der EMV-Richtlinie 2004/108/EG befindet.

PEARL.GmbH, PEARL-Str. 1-3, 79426 Buggingen, Deutschland

Dipl. Ing. Andreas Kurtasz  
Leiter Qualitätswesen  
29.01.2014

Die ausführliche Konformitätserklärung finden Sie unter [www.pearl.de](http://www.pearl.de). Klicken Sie auf der linken Seite auf den Link Support (FAQ, Treiber & Co.). Geben Sie anschließend im Suchfeld die Artikelnummer PX-1640 ein.