



simvalley™
MOBILE

SCHNELLSTARTANLEITUNG

PX-1794-675 • PX-1795-675 • PX-1800-675



AW-421.RX silber
AW-420.RX schwarz
GW-420.GOLD-EDITION
1.5"-Smartwatch mit Android4, BT, WiFi, IP67

Inhalt

Einleitung	6
Ihre neue Smartwatch	6
• Sehr geehrte Kundin, sehr geehrter Kunde,	6
• Lieferumfang	6
Wichtige Hinweise zu Beginn	7
• Allgemeine Hinweise	7
• Hinweise zur Umgebung der Smartwatch	8
• Hinweise zu medizinischen Geräten	9
• Hinweise zur Entsorgung	10
• Akkus und deren Entsorgung	10
Produktdetails	11
• Frontansicht	11
• Seitenansicht	12
• Rückansicht	13
Inbetriebnahme	14
SIM-Karte einlegen	14
Akku laden	15
Ein- und Ausschalten	17
• Ruhezustand	19
Erste Schritte	20
Startbildschirm	20

Navigation	21
• Kontextmenüs öffnen.....	21
• „Zurück“	21
Anrufe tätigen.....	22
• Telefonnummer wählen	22
• Kontakte aufrufen	23
• Apps wechseln.....	23
• Anrufe annehmen	23
Anhang.....	24
Konformitätserklärung.....	24
Reinigung und Pflege	25
• Aufbewahrung	25
• Technische Daten	26
GNU General Public License.....	27

Ihre neue Smartwatch

Sehr geehrte Kundin, sehr geehrter Kunde,

vielen Dank für den Kauf dieser Smartwatch, die alles kann, was auch ein Smartphone kann: Telefonieren, Fotografieren, E-Mail, Navigation, Facebook Places und vieles mehr. Sie ist immer sofort parat – am Handgelenk. Und sie ist unschlagbar praktisch. Denn die Bedienung Ihrer Smartwatch ist so einfach, wie auf die Uhr schauen!

Bitte lesen Sie diese Schnellstartanleitung und befolgen Sie die aufgeführten Hinweise und Tipps, damit Sie Ihre Smartwatch optimal einsetzen können.

Lieferumfang

- Smartwatch
- Akku
- USB-Ladekabel
- Ladebox
- Schnellstartanleitung



HINWEIS:

Die Abbildungen in diesem Dokument sind beispielhaft und können sich geringfügig vom finalen Produkt unterscheiden.

Wichtige Hinweise zu Beginn

Allgemeine Hinweise

- Diese Bedienungsanleitung dient dazu, Sie mit der Funktionsweise dieses Produktes vertraut zu machen. Bewahren Sie diese Anleitung daher stets gut auf, damit Sie jederzeit darauf zugreifen können.
- Ein Umbauen oder Verändern des Produktes beeinträchtigt die Produktsicherheit. Achtung Verletzungsgefahr!
- Führen Sie Reparaturen nie selbst aus!
- Die Informationen in diesem Handbuch können ohne Bekanntmachung geändert oder erweitert werden.
- Die Abbildungen in diesem Handbuch sind beispielhaft und entsprechen nicht unbedingt dem aktuellen Stand des Produktes.
- Bewahren Sie alle zum Produkt gehörenden Teile sorgfältig auf.
- Verwenden Sie nur Originalzubehör, das vom Hersteller empfohlen wird.
- Gehen Sie stets vorsichtig mit der Smartwatch um. Lassen Sie sie nicht fallen. Vermeiden Sie Stöße oder Schläge und verwenden Sie keine aggressiven, flüssigen Lösungsmittel, Chemikalien oder starke Reinigungsmittel für das Gerät. Reinigen Sie die Smartwatch immer nur mit einem trockenen und weichen Tuch.
- Das Telefonieren während des Autofahrens ist ohne Freisprecheinrichtung verboten!
- Technische Änderungen und Irrtümer vorbehalten.

Hinweise zur Umgebung der Smartwatch

- Setzen Sie das Gerät nicht über einen längeren Zeitraum intensiver Sonneneinstrahlung aus. Dadurch kann die Batterie überhitzt werden, was einen fehlerhaften Betrieb zu Folge haben kann.
- Halten Sie das Gerät fern von extremer Hitze.
- Das Gerät verfügt über die Schutzklasse IP 67 und ist gegen zeitweiliges Untertauchen geschützt. Tauchen Sie die Smartwatch nicht langfristig unter Wasser und tauchen Sie sie niemals in andere Flüssigkeiten als Wasser.
- Öffnen Sie die Schrauben des Gehäuses nicht. Ein Öffnen kann den Schutz gegen Eindringen von Wasser gefährden.
- Tauchen Sie das Produkt niemals in Wasser oder andere Flüssigkeiten.
- Vermeiden Sie den Gebrauch des Gerätes in folgenden Umgebungen: Bei großen Temperaturschwankungen, Temperaturen über 60° oder unter 0° Celsius, Gebiete mit hohem Druck, Staub oder elektrostatischen Störungen und hoher Feuchtigkeit. Vermeiden Sie den Kontakt mit aggressiven Reinigungsmitteln oder Chemikalien und anderen Flüssigkeiten.
- Verwenden Sie die Smartwatch nicht in der Nähe von Tankstellen, Treibstoffdepots, in chemischen Fabriken, an Orten, an denen Sprengungen durchgeführt werden, in Umgebungen mit potenziell explosiven Stoffen wie in Auftankbereichen, in Tanklagern, unter Deck auf Booten sowie in Umfüll- und Lagereinrichtungen.

- Verwenden Sie die Smartwatch nicht in der Nähe starker elektromagnetischer Felder wie sie beispielsweise von Mikrowellengeräten, Lautsprechern, Fernseh- und Radiogeräten ausgehen.

**HINWEIS:**

Auf Flugreisen wird empfohlen, die Smartwatch sorgfältig im Gepäck zu verstauen, und möglichst nicht im Handgepäck der Durchleuchtung bei Personenkontrollen auszusetzen. Für Schäden, die durch solche Strahlungen verursacht werden, haftet der Hersteller nicht.

Hinweise zu medizinischen Geräten

Träger von Herzschrittmachern sollten einen ausreichenden Abstand zwischen Gerät und Herzschrittmacher einhalten. Konsultieren Sie im Zweifel den behandelnden Arzt.

Dieses Produkt kann die Funktion von medizinischen Geräten beeinträchtigen. Schalten Sie die Smartwatch daher in Kliniken und medizinischen Einrichtungen aus.



Hinweise zur Entsorgung

Dieses Elektrogerät gehört nicht in den Hausmüll. Für die fachgerechte Entsorgung wenden Sie sich bitte an die öffentlichen Sammelstellen in Ihrer Gemeinde.

Einzelheiten zum Standort einer solchen Sammelstelle und über ggf. vorhandene Mengenbeschränkungen pro Tag/Monat/Jahr entnehmen Sie bitte den Informationen der jeweiligen Gemeinde.

Akkus und deren Entsorgung

- Akkus gehören NICHT in den Hausmüll. Als Verbraucher sind Sie gesetzlich verpflichtet, gebrauchte Akkus zur fachgerechten Entsorgung zurückzugeben.
- Sie können Ihre Akkus bei den öffentlichen Sammelstellen in Ihrer Gemeinde abgeben oder überall dort, wo Akkus der gleichen Art verkauft werden.
- Achten Sie unbedingt auf die richtige Polarität der Akkus. Falsch eingesetzte Akkus können zur Zerstörung des Gerätes führen – Brandgefahr.
- Versuchen Sie nicht, Akkus zu öffnen und werfen Sie Akkus nicht in Feuer.
- Akkus, aus denen Flüssigkeit austritt, sind gefährlich. Berühren Sie diese nur mit geeigneten Handschuhen.
- Akkus gehören nicht in die Hände von Kindern.
- Nehmen Sie den Akku aus dem Gerät, wenn Sie es für längere Zeit nicht benutzen.

Produktdetails

Frontansicht



①	Display	Saphir-Glas, 1,5" (4 cm), 240×240 Pixel
②	Ein/Aus-Taste	Drücken Sie diese Taste lange, um die Smartwatch ein- bzw. auszuschalten. Drücken Sie sie kurz, um die Smartwatch in den Ruhezustand zu versetzen oder aus diesem zu erwecken.
③	Kamera	Diese Kamera (3 MP) kann verwendet werden, um Fotos oder Videos aufzunehmen.
④	Startbildschirm-Taste	Drücken Sie diese Taste, um jederzeit zum Startbildschirm zurückzukehren.
⑤	Lautsprecher	Zur Wiedergabe von Audiosignalen

Seitenansicht



⑥	Mikrofon	Zur Aufnahme von Audiosignalen
⑦	SIM-Kartenschacht	Öffnen Sie die Abdeckung mit dem mitgelieferten Schraubenzieher, um die SIM-Karte einlegen zu können.

Rückansicht



8	Ladekontakte	Schließen Sie hier die Klemme des USB-Ladekabels an, um die Smartwatch aufzuladen.
---	--------------	--

SIM-Karte einlegen

Lösen Sie die Abdeckung des SIM-Kartenschachtes an der Seite der Uhr mit dem mitgelieferten Schraubenzieher. Schieben Sie eine SIM-Karte in den Schacht und achten Sie dabei auf die Ausrichtung, die auf dem Gehäuse der Uhr eingepägt ist.



Setzen Sie die Abdeckung anschließend wieder auf und schrauben Sie sie fest.

Akku laden

Bevor Sie die Smartwatch das erste Mal verwenden, müssen Sie den Akku laden. Sie können den Akku entweder über das mitgelieferte USB-Kabel mit Hilfe eines Computers aufladen oder das mitgelieferte Netzteil nutzen.



HINWEIS:

Bei einer vollständigen Entladung des Akkus lässt sich das Gerät möglicherweise nicht mehr einschalten. Laden Sie es in diesem Fall einige Minuten auf, bevor Sie es erneut versuchen.

Stecken Sie den USB-Stecker des mitgelieferten Ladekabels in ein USB-Netzteil (nicht im Lieferumfang enthalten) oder den USB-Port eines eingeschalteten Computers.



HINWEIS:

Die USB-Ports an der Vorderseite eines PCs liefern häufig nicht genug Strom oder sind sogar ganz außer Funktion. Trennen Sie in einem solchen Fall die Smartwatch und schließen Sie es direkt an einen der USB-Ports an der Rückseite Ihres PCs an. Der Ladevorgang über USB nimmt mehr Zeit in Anspruch als über das Netzteil.

Öffnen Sie die Ladebox und legen Sie die Smartwatch hinein. Achten Sie hierbei darauf, dass die Kontakte der Smartwatch die Kontakte in der Ladebox berühren.



Schließen Sie die Ladebox wieder und stecken Sie den Micro-USB-Stecker des Ladekabels in den Anschluss an der Seite der Ladebox.

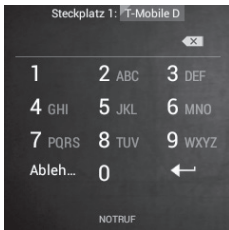
Die Smartwatch wird aufgeladen.

Ziehen Sie die Schrauben fest an, um die Wasserdichtigkeit der Uhr weiter zu gewährleisten.

Ein- und Ausschalten

Halten Sie die Ein/Aus-Taste für etwa 3 Sekunden gedrückt, um die Smartwatch einzuschalten.

Geben Sie gegebenenfalls die PIN(s) Ihrer SIM-Karte(n) ein und tippen Sie auf ←.



HINWEIS:

Wenn Sie eine neue SIM-Karte verwenden, müssen Sie eventuell noch erste Einstellungen auf der SIM-Karte vornehmen. Lassen Sie sich hierzu von einem Fachgeschäft beraten.

Die Smartwatch wählt automatisch Ihren Netzbetreiber. Tippen Sie auf **Schließen**, um den Netzbetreiber zu akzeptieren, oder auf **Ändern**, um ihn zu ändern.



Anschließend öffnet sich der Startbildschirm.

Ruhezustand

Nach einigen Minuten der Nichtbenutzung schaltet sich die Smartwatch in einen Ruhezustand. Sie können den Ruhezustand aufheben, indem Sie kurz die Ein/Aus-Taste drücken.

Die Zeit, die bis zum Aktivieren des Ruhezustands vergeht, können Sie einstellen. Öffnen Sie hierzu **Einstellungen** → **Gerät** → **Display**. Unter **Ruhezustand** können Sie die gewünschte Zeit wählen.



HINWEIS:

Nachdem die Smartwatch aus dem Ruhezustand geweckt wurde, wird der Eingabestift nicht sofort vom Display erkannt. Berühren Sie mit dem Eingabestift einfach einige Sekunden lang das Display. Anschließend wird er wieder als Eingabegerät erkannt.

Startbildschirm

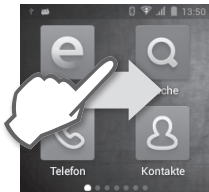
Nach dem Einschalten der Smartwatch öffnet sich der Startbildschirm. Hier finden Sie die installierten Apps. Indem Sie die Startbildschirm-Taste drücken, kehren Sie jederzeit zu diesem Bildschirm zurück.



<p>①</p>	<p>Dies ist die Benachrichtigungsleiste, die Sie über Uhrzeit, Verbindung und andere Statusmeldungen informiert. Ziehen Sie sie nach unten, um die Benachrichtigungen zu öffnen. Sie können hier Benachrichtigungen verwalten, aber auch das obere rechte Symbol antippen, um Symbole für häufige Einstellungen (Helligkeit, WLAN, GPS etc.) aufzurufen.</p>
<p>②</p>	<p>Dies ist der Hauptbildschirm. Hier finden Sie die installierten Apps. Streichen Sie mit dem Finger nach links oder rechts, um weitere Bereiche des Bildschirms anzuzeigen.</p>
<p>③</p>	<p>Öffnen Sie häufig verwendete Apps, indem Sie sie antippen. Wenn Sie eine App vom Startbildschirm entfernen möchten, halten Sie sie mit dem Finger gedrückt, bis am oberen Bildschirmrand ein X erscheint, und ziehen Sie sie anschließend auf das X. Lassen Sie es dort los.</p>

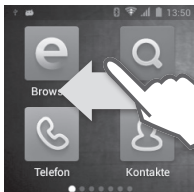
Navigation

Sie öffnen Apps und Menüpunkte einfach durch Antippen. Durch zwei Bildschirmgesten können Sie außerdem weitere Funktionen aufrufen.



Kontextmenüs öffnen

Wischen Sie rasch mit dem Finger vollständig von links nach rechts, um Kontextmenü für den aktuellen Bildschirm aufzurufen. Kontextmenüs sind nicht immer verfügbar.



„Zurück“


Wischen Sie rasch mit dem Finger vollständig von rechts nach links, um zum vorherigen Bildschirm / zur vorherigen Seite zurückzukehren und um Anwendungen / Menüs zu schließen.

Anrufe tätigen

Anrufe können Sie über die App **Telefon** ☎, die App **Kontakte** 👤 oder andere Apps oder Widgets tätigen, in denen Kontaktdaten gespeichert sind. Sobald eine Telefonnummer angezeigt wird, müssen Sie sie meist einfach nur antippen, um diese Nummer zu wählen.

Telefonnummer wählen

Tippen Sie im Startbildschirm auf das Telefonsymbol ☎.

In der App **Telefon** können Sie eine Telefonnummer manuell eingeben. Geben Sie hierfür die Nummer über das Tastenfeld ein. Falls Sie etwas falsch eingegeben haben, können Sie durch Antippen des Symbols  jeweils eine Ziffer löschen.

Tippen Sie anschließend auf das Telefonsymbol ☎ unterhalb des Tastenfelds, um den Wählvorgang zu starten.



Um einen laufenden Anruf zu beenden, tippen Sie unten auf dem Bildschirm auf das Symbol „Beenden“.



HINWEIS:

Zum Wählen einer internationale Nummer halten Sie die Taste 0 gedrückt, um das Pluszeichen (+) einzugeben. Geben Sie anschließend die internationale Vorwahl und die vollständige Telefonnummer ein.

Kontakte aufrufen

Um die Nummern aller Ihrer Kontakte anzuzeigen, tippen Sie auf . Von hier aus können Sie auch Ihre Kontakte durchsuchen. Öffnen Sie einen Kontakt und tippen Sie auf das Telefonsymbol , um den Kontakt anzurufen.

Apps wechseln

Während eines Anrufs können Sie zu einer anderen App wechseln, um beispielsweise Informationen im Browser nachzuschlagen. In der Statusleiste wird während eines Anrufs das grüne Telefonsymbol angezeigt.

Um während eines Anrufs zur App „Telefon“ zurückzukehren, gehen Sie folgendermaßen vor:
Schieben Sie Ihren Finger auf dem Bildschirm von oben nach unten, um Ihre Benachrichtigungen anzuzeigen.
Tippen Sie dann auf das grüne Telefonsymbol.

Anrufe annehmen

Wenn Sie einen Anruf erhalten, öffnet sich der Bildschirm für eingehende Anrufe, auf dem die Anrufer-ID und weitere Informationen zu dem Anrufer aus der App „Kontakte“ aufgeführt sind.
Tippen Sie auf das grüne Telefonsymbol, um den Anruf anzunehmen. So können Sie mit dem Anrufer sprechen.

Konformitätserklärung

Hiermit erklärt PEARL.GmbH, dass sich die Produkte PX-1794, PX-1795 und PX-1800 in Übereinstimmung mit der Produktsicherheit-Richtlinie 2001/95/EG, der EMV-Richtlinie 2004/108/EG, der R&T-TE-Richtlinie 99/5/EG und der RoHS-Richtlinie 2011/65/EU befindet.

PEARL.GmbH, PEARL-Str. 1-3, 79426 Buggingen, Deutschland



Leiter Qualitätswesen
Dipl.-Ing. (FH) Andreas Kurtasz
26. 11. 2013

Die ausführliche Konformitätserklärung finden Sie unter www.pearl.de.
Klicken Sie unten auf den Link **Support (Handbücher, FAQs, Treiber & Co.)**. Geben Sie anschließend im Suchfeld die jeweilige Artikelnummer ein.

Reinigung und Pflege

Säubern Sie das Gerät regelmäßig mit einem leicht angefeuchteten Mikrofasertuch. Zur Beseitigung hartnäckigerer Verschmutzungen können Sie auch eine PH-neutrale Reinigungsflüssigkeit verwenden.

Aufbewahrung

Falls Sie die Smartwatch für längere Zeit nicht verwenden, beachten Sie bitte die folgenden Punkte.

- Verpacken Sie die Smartwatch wieder in der Originalverpackung.
- Bewahren Sie die Smartwatch nur in Räumen mit stabiler Zimmertemperatur auf. Räume mit starken Temperaturschwankungen wie Keller und Garagen sind hierfür nicht geeignet.
- Bewahren Sie die Smartwatch nur an sonnengeschützten Orten auf.



ACHTUNG!

Lassen Sie die Smartwatch keinesfalls im Auto liegen. Er kann durch extreme Temperaturen im Sommer und Winter beschädigt werden.

Technische Daten

Display	Saphir-Glas, 1,5" (4 cm)
Auflösung	240 × 240 Pixel
Prozessor	Cortex A7 Dual-Core, 1 GHz
Arbeitsspeicher	1 GB
Betriebssystem	Android 4.2.2 JellyBean
GPS	Ja
Lagesensor	9-Achsen
G-Sensor	Ja
E-Kompass	Ja
Standard	Quadband GSM 850/900/1800/1900
Speicherkarte	microSD, bis 32 GB
Kamera	3 MP
Schnittstellen	WLAN (IEEE 802.11 b/g), HSPA, Bluetooth
Akku	Li-Ion, 600mAh
Gehäuse	Edelstahlgehäuse
Schutzklasse	IP67
Maße	45,3 × 44,3 × 14,1 mm
Gewicht	90 g (inclusive Akku)

Dieses Produkt enthält Software, welche ganz oder teilweise als freie Software den Lizenzbedingungen der GNU General Public License, Version 2 (GPL) unterliegt.

Den Quellcode der Software erhalten Sie unter <http://www.pearl.de/support/> unter dortiger Eingabe der Artikelnummer; wir senden Ihnen auf Anforderung (gerne unter opensource@pearl.de) den SourceCode auch auf einem handelsüblichen Datenträger, dessen Herstellungskosten wir im Gegenzug geltend machen; den vollständigen Lizenztext ersehen Sie nachfolgend. Näheres, insbesondere auch dazu, warum es keine offizielle deutsche Übersetzung der Lizenzbedingungen gibt, erfahren Sie unter <http://www.gnu.org/licenses/gpl-2.0.html>. Da es sich um freie Software handelt, schließen die Entwickler dieser Software die Haftung, soweit gesetzlich zulässig, aus. Bitte beachten Sie, dass die Gewährleistung für die Hardware davon natürlich nicht betroffen ist und in vollem Umfang besteht. Weitere Fragen beantworten wir Ihnen gerne unter opensource@pearl.de.

**GNU General Public License
Version 2, June 1991**

*Copyright (C) 1989, 1991 Free Software Foundation, Inc.
51 Franklin Street, Fifth Floor, Boston, MA 02110-1301, USA*

Everyone is permitted to copy and distribute verbatim copies of this license document, but changing it is not allowed.

Preamble

The licenses for most software are designed to take away your freedom to share and change it. By contrast, the GNU General Public License is intended to guarantee your freedom to share and change free software--to make sure the software is free for all its users. This General Public License applies to most of the Free Software Foundation's software and to any other program whose authors commit to using it. (Some other Free Software Foundation software is covered by the GNU Lesser General Public License instead.) You can apply it to your programs, too.

When we speak of free software, we are referring to freedom, not price. Our General Public Licenses are designed to make sure that you have the freedom to distribute copies of free

software (and charge for this service if you wish), that you receive source code or can get it if you want it, that you can change the software or use pieces of it in new free programs; and that you know you can do these things.

To protect your rights, we need to make restrictions that forbid anyone to deny you these rights or to ask you to surrender the rights. These restrictions translate to certain responsibilities for you if you distribute copies of the software, or if you modify it.

For example, if you distribute copies of such a program, whether gratis or for a fee, you must give the recipients all the rights that you have. You must make sure that they, too, receive or can get the source code. And you must show them these terms so they know their rights.

We protect your rights with two steps: (1) copyright the software, and (2) offer you this license which gives you legal permission to copy, distribute and/or modify the software.

Also, for each author's protection and ours, we want to make certain that everyone understands that there is no warranty for this free software. If the software is modified by someone else and passed on, we want its recipients to know that what they have is not the original, so that any problems introduced by others will not reflect on the original authors' reputations.

Finally, any free program is threatened constantly by software patents. We wish to avoid the danger that redistributors of a free program will individually obtain patent licenses, in effect making the program proprietary. To prevent this, we have made it clear that any patent must be licensed for everyone's free use or not licensed at all.

The precise terms and conditions for copying, distribution and modification follow.

TERMS AND CONDITIONS FOR COPYING, DISTRIBUTION AND MODIFICATION

1. This License applies to any program or other work which contains a notice placed by the copyright holder saying it may be distributed under the terms of this General Public License. The „Program“, below, refers to any such program or work, and a „work based on the Program“ means either the Program or any derivative work under copyright law: that is to say, a work containing the Program or a portion of it, either verbatim or with modifications and/or translated into another language. (Hereinafter, translation is included without limitation in the term „modification“.) Each licensee is addressed as „you“.

Activities other than copying, distribution and modification are not covered by this License; they are outside its scope. The act of running the Program is not restricted, and the output from the Program is covered only if its contents constitute a work based on the Program (independent of having been made by running the Program). Whether that is true depends on what the Program does.

2. You may copy and distribute verbatim copies of the Program's source code as you receive it, in any medium, provided that you conspicuously and appropriately publish on each copy an appropriate copyright notice and disclaimer of warranty; keep intact all the notices that refer to this License and to the absence of any warranty; and give any other recipients of the Program a copy of this License along with the Program. You may charge a fee for the physical act of transferring a copy, and you may at your option offer warranty protection in exchange for a fee.
3. You may modify your copy or copies of the Program or any portion of it, thus forming a work based on the Program, and copy and distribute such modifications or work under the terms of Section 1 above, provided that you also meet all of these conditions:
 - a) You must cause the modified files to carry prominent notices stating that you changed the files and the date of any change.
 - b) You must cause any work that you distribute or publish, that in whole or in part contains or is derived from the Program or any part thereof, to be licensed as a whole at no charge to all third parties under the terms of this License.
 - c) If the modified program normally reads commands interactively when run, you must cause it, when started running for such interactive use in the most ordinary way, to print or display an announcement including an appropriate copyright notice and a notice that there is no warranty (or else, saying that you provide a warranty)

and that users may redistribute the program under these conditions, and telling the user how to view a copy of this License. (Exception: if the Program itself is interactive but does not normally print such an announcement, your work based on the Program is not required to print an announcement.)

These requirements apply to the modified work as a whole. If identifiable sections of that work are not derived from the Program, and can be reasonably considered independent and separate works in themselves, then this License, and its terms, do not apply to those sections when you distribute them as separate works. But when you distribute the same sections as part of a whole which is a work based on the Program, the distribution of the whole must be on the terms of this License, whose permissions for other licensees extend to the entire whole, and thus to each and every part regardless of who wrote it.

Thus, it is not the intent of this section to claim rights or contest your rights to work written entirely by you; rather, the intent is to exercise the right to control the distribution of derivative or collective works based on the Program.

In addition, mere aggregation of another work not based on the Program with the Program (or with a work based on the Program) on a volume of a storage or distribution medium does not bring the other work under the scope of this License.

4. You may copy and distribute the Program (or a work based on it, under Section 2) in object code or executable form under the terms of Sections 1 and 2 above provided that you also do one of the following:
 - a) Accompany it with the complete corresponding machine-readable source code, which must be distributed under the terms of Sections 1 and 2 above on a medium customarily used for software interchange; or,
 - b) Accompany it with a written offer, valid for at least three years, to give any third party, for a charge no more than your cost of physically performing source distribution, a complete machine-readable copy of the corresponding source code, to be distributed under the terms of Sections 1 and 2 above on a medium customarily used for software interchange; or,
 - c) Accompany it with the information you received as to the offer to distribute corresponding source code. (This alternative is allowed only for noncommercial distribution and only if you received the program in object code or executable form with such an offer, in accord with Subsection b above.)

The source code for a work means the preferred form of the work for making modifications to it. For an executable work, complete source code means all the source code for all modules it contains, plus any associated interface definition files, plus the scripts used to control compilation and installation of the executable. However, as a special exception, the source code distributed need not include anything that is normally distributed (in either source or binary form) with the major components (compiler, kernel, and so on) of the operating system on which the executable runs, unless that component itself accompanies the executable.

If distribution of executable or object code is made by offering access to copy from a designated place, then offering equivalent access to copy the source code from the same place counts as distribution of the source code, even though third parties are not compelled to copy the source along with the object code.

5. You may not copy, modify, sublicense, or distribute the Program except as expressly provided under this License. Any attempt otherwise to copy, modify, sublicense or distribute the Program is void, and will automatically terminate your rights under this License. However, parties who have received copies, or rights, from you under this License will not have their licenses terminated so long as such parties remain in full compliance.
6. You are not required to accept this License, since you have not signed it. However, nothing else grants you permission to modify or distribute the Program or its derivative works. These actions are prohibited by law if you do not accept this License. Therefore, by modifying or distributing the Program (or any work based on the Program), you indicate your acceptance of this License to do so, and all its terms and conditions for copying, distributing or modifying the Program or works based on it.
7. Each time you redistribute the Program (or any work based on the Program), the recipient automatically receives a license from the original licensor to copy, distribute or modify the Program subject to these terms and conditions. You may not impose any further restrictions on the recipients' exercise of the rights granted herein. You are not responsible for enforcing compliance by third parties to this License.
8. If, as a consequence of a court judgment or allegation of patent infringement or for any other reason (not limited to patent issues), conditions are imposed on you (whether by court order, agreement or otherwise) that contradict the conditions of this License, they do not excuse you from the conditions of this License. If you cannot distribute so as to

satisfy simultaneously your obligations under this License and any other pertinent obligations, then as a consequence you may not distribute the Program at all. For example, if a patent license would not permit royalty-free redistribution of the Program by all those who receive copies directly or indirectly through you, then the only way you could satisfy both it and this License would be to refrain entirely from distribution of the Program.

If any portion of this section is held invalid or unenforceable under any particular circumstance, the balance of the section is intended to apply and the section as a whole is intended to apply in other circumstances.

It is not the purpose of this section to induce you to infringe any patents or other property right claims or to contest validity of any such claims; this section has the sole purpose of protecting the integrity of the free software distribution system, which is implemented by public license practices.

Many people have made generous contributions to the wide range of software distributed through that system in reliance on consistent application of that system; it is up to the author/donor to decide if he or she is willing to distribute software through any other system and a licensee cannot impose that choice.

This section is intended to make thoroughly clear what is believed to be a consequence of the rest of this License.

9. If the distribution and/or use of the Program is restricted in certain countries either by patents or by copyrighted interfaces, the original copyright holder who places the Program under this License may add an explicit geographical distribution limitation excluding those countries, so that distribution is permitted only in or among countries not thus excluded. In such case, this License incorporates the limitation as if written in the body of this License.
10. The Free Software Foundation may publish revised and/or new versions of the General Public License from time to time. Such new versions will be similar in spirit to the present version, but may differ in detail to address new problems or concerns. Each version is given a distinguishing version number. If the Program specifies a version number of this License which applies to it and „any later version“, you have the option of following the terms and conditions either of that version or of any later version published by the Free Software Foundation. If the Program does not specify a version number of this License, you may choose any version ever published by the Free Software Foundation.

11. If you wish to incorporate parts of the Program into other free programs whose distribution conditions are different, write to the author to ask for permission. For software which is copyrighted by the Free Software Foundation, write to the Free Software Foundation; we sometimes make exceptions for this. Our decision will be guided by the two goals of preserving the free status of all derivatives of our free software and of promoting the sharing and reuse of software generally.

NO WARRANTY

12. BECAUSE THE PROGRAM IS LICENSED FREE OF CHARGE, THERE IS NO WARRANTY FOR THE PROGRAM, TO THE EXTENT PERMITTED BY APPLICABLE LAW. EXCEPT WHEN OTHERWISE STATED IN WRITING THE COPYRIGHT HOLDERS AND/OR OTHER PARTIES PROVIDE THE PROGRAM „AS IS“ WITHOUT WARRANTY OF ANY KIND, EITHER EXPRESSED OR IMPLIED, INCLUDING, BUT NOT LIMITED TO, THE IMPLIED WARRANTIES OF MERCHANTABILITY AND FITNESS FOR A PARTICULAR PURPOSE. THE ENTIRE RISK AS TO THE QUALITY AND PERFORMANCE OF THE PROGRAM IS WITH YOU. SHOULD THE PROGRAM PROVE DEFECTIVE, YOU ASSUME THE COST OF ALL NECESSARY SERVICING, REPAIR OR CORRECTION.
13. IN NO EVENT UNLESS REQUIRED BY APPLICABLE LAW OR AGREED TO IN WRITING WILL ANY COPYRIGHT HOLDER, OR ANY OTHER PARTY WHO MAY MODIFY AND/OR REDISTRIBUTE THE PROGRAM AS PERMITTED ABOVE, BE LIABLE TO YOU FOR DAMAGES, INCLUDING ANY GENERAL, SPECIAL, INCIDENTAL OR CONSEQUENTIAL DAMAGES ARISING OUT OF THE USE OR INABILITY TO USE THE PROGRAM (INCLUDING BUT NOT LIMITED TO LOSS OF DATA OR DATA BEING RENDERED INACCURATE OR LOSSES SUSTAINED BY YOU OR THIRD PARTIES OR A FAILURE OF THE PROGRAM TO OPERATE WITH ANY OTHER PROGRAMS), EVEN IF SUCH HOLDER OR OTHER PARTY HAS BEEN ADVISED OF THE POSSIBILITY OF SUCH DAMAGES.

END OF TERMS AND CONDITIONS

How to Apply These Terms to Your New Programs

If you develop a new program, and you want it to be of the greatest possible use to the public, the best way to achieve this is to make it free software which everyone can redistribute and change under these terms.

To do so, attach the following notices to the program. It is safest to attach them to the start of each source file to most effectively convey the exclusion of warranty; and each file should have at least the „copyright“ line and a pointer to where the full notice is found.

one line to give the program's name and an idea of what it does.

Copyright (C) yyyy name of author

This program is free software; you can redistribute it and/or modify it under the terms of the GNU General Public License as published by the Free Software Foundation; either version 2 of the License, or (at your option) any later version.

This program is distributed in the hope that it will be useful, but WITHOUT ANY WARRANTY; without even the implied warranty of MERCHANTABILITY or FITNESS FOR A PARTICULAR PURPOSE. See the GNU General Public License for more details.

You should have received a copy of the GNU General Public License along with this program; if not, write to the Free Software Foundation, Inc., 51 Franklin Street, Fifth Floor, Boston, MA 02110-1301, USA.

Also add information on how to contact you by electronic and paper mail.

If the program is interactive, make it output a short notice like this when it starts in an interactive mode:

Gnomovision version 69, Copyright (C) year name of author

Gnomovision comes with ABSOLUTELY NO WARRANTY; for details type `show w'. This is free software, and you are welcome to redistribute it under certain conditions; type `show c' for details.

The hypothetical commands ``show w`` and ``show c`` should show the appropriate parts of the General Public License. Of course, the commands you use may be called something other than ``show w`` and ``show c``; they could even be mouse-clicks or menu items - whatever suits your program.

You should also get your employer (if you work as a programmer) or your school, if any, to sign a „copyright disclaimer“ for the program, if necessary. Here is a sample; alter the names:

Yoyodyne, Inc., hereby disclaims all copyright interest in the program `Gnomovision' (which makes passes at compilers) written by James Hacker.

signature of Ty Coon, 1 April 1989
Ty Coon, President of Vice

This General Public License does not permit incorporating your program into proprietary programs. If your program is a subroutine library, you may consider it more useful to permit linking proprietary applications with the library. If this is what you want to do, use the GNU Lesser General Public License instead of this License.

