

Sehr geehrte Kundin, sehr geehrter Kunde,

vielen Dank für den Kauf dieses USB-Netzteils mit Smart Power. Das Netzteil erkennt das jeweilige Ladeprotokoll der angeschlossenen Geräte und passt die Ausgangsleistung dynamisch an. Dank der Gesamtleistung von 5 A können Sie gleich mehrere stromhungrige Geräte wie z.B. Tablet-PCs aufladen.

Bitte lesen Sie diese Bedienungsanleitung und befolgen Sie die aufgeführten Hinweise und Tipps, damit Sie Ihr neues USB-Netzteil optimal einsetzen können.


Lieferumfang

- 5-Port-USB-Netzteil
- Anschlusskabel
- Bedienungsanleitung

Technische Daten

Stromversorgung	100-240 V 50-60 Hz
Anschlüsse	4x USB
	1x USB Typ C
Ausgang	5 V, max. 2,4 A
Ausgang gesamt	max. 5 A
Schutz vor	Überladen
	Überspannung
	Kurzschluss
	Überhitzung
Smart-Power-Technologie	Ja
Kabellänge	100 cm
Maße	99 x 26 x 60 mm
Gewicht	162 g

Produktdetails



1. USB-Typ-C-Anschluss
2. USB-Anschluss
3. Stromanschluss

Verwendung

1. Verbinden Sie das Anschlusskabel mit dem Stromanschluss (3) des USB-Netzteils und einer geeigneten Steckdose.



ACHTUNG!

Die Steckdose muss in der Nähe des Gerätes angebracht und leicht zugänglich sein, damit Sie das Gerät im Notfall schnell vom Netz trennen können.

2. Verbinden Sie nun das Gerät, das Sie aufladen möchten mit einem freien USB-Anschluss (1, 2) des USB-Netzteils.

Sicherheitshinweise

- Diese Bedienungsanleitung dient dazu, Sie mit der Funktionsweise dieses Produktes vertraut zu machen. Bewahren Sie diese Anleitung daher gut auf, damit Sie jederzeit darauf zugreifen können.
- Ein Umbauen oder Verändern des Produktes beeinträchtigt die Produktsicherheit. Achtung Verletzungsgefahr!
- Öffnen Sie das Produkt niemals eigenmächtig. Führen Sie Reparaturen nie selbst aus!
- Behandeln Sie das Produkt sorgfältig. Es kann durch Stöße, Schläge oder Fall aus bereits geringer Höhe beschädigt werden.
- Halten Sie das Produkt fern extremer Hitze.
- Tauchen Sie das Produkt niemals in Wasser oder andere Flüssigkeiten.
- Achten Sie darauf, dass das Produkt an einer Steckdose betrieben wird die leicht zugänglich ist, damit Sie das Gerät im Notfall schnell vom Netz trennen können.
- Technische Änderungen und Irrtümer vorbehalten.

Wichtige Hinweise zur Entsorgung

Dieses Elektrogerät gehört **nicht** in den Hausmüll. Für die fachgerechte Entsorgung wenden Sie sich bitte an die öffentlichen Sammelstellen in Ihrer Gemeinde. Einzelheiten zum Standort einer solchen Sammelstelle und über ggf. vorhandene Mengenbeschränkungen pro Tag/Monat/Jahr entnehmen Sie bitte den Informationen der jeweiligen Gemeinde.

Konformitätserklärung

Hiermit erklärt PEARL.GmbH, dass sich das Produkt PX-1849 in Übereinstimmung mit der RoHs-Richtlinie 2011/65/EU, der EMV-Richtlinie 2004/108/EG und der Niederspannungsrichtlinie 2006/95/EG befindet.

Kurtasz, A.

Qualitätsmanager
Dipl. Ing. (FH) Andreas Kurtasz
03.12.2015

Die ausführliche Konformitätserklärung finden Sie unter www.pearl.de/support. Geben Sie dort im Suchfeld die Artikelnummer PX-1849 ein.

Informationen und Antworten auf häufige Fragen (FAQs) zu vielen unserer Produkte sowie ggfs. aktualisierte Handbücher finden Sie auf der Internetseite:

www.revolt-power.de

Geben Sie dort im Suchfeld die Artikelnummer oder den Artikelnamen ein.

Chère cliente, cher client,

Nous vous remercions d'avoir choisi ce chargeur secteur USB avec Smart Power. Le chargeur reconnaît chaque protocole de chargement des appareils branchés et adapte ainsi la puissance de sortie. Grâce à la puissance totale de 5 A, vous avez la possibilité de charger simultanément plusieurs appareils gourmands en énergie, telle qu'une tablette.

Afin d'utiliser au mieux votre nouveau produit, veuillez lire attentivement ce mode d'emploi et respecter les consignes et astuces suivantes.


Contenu

- Chargeur secteur USB 5 ports
- Câble de connexion
- Mode d'emploi

Caractéristiques techniques

Alimentation	100-240 V 50-60 Hz
Connexions	4 x USB
	1 x USB type C
Sortie au total	5 V, max. 2,4 A max. 5 A
Protection contre	surcharge
	surtension
	court-circuit
	surchauffe
Technologie Smart Power	oui
Longueur du câble	100 cm
Dimensions	99 x 26 x 60 mm
Poids	162 g

Description du produit



1. Port USB type C
2. Port USB
3. Port d'alimentation

Utilisation

1. Branchez le câble de raccordement au port d'alimentation (3) du chargeur USB puis branchez-le à une prise murale adaptée.



ATTENTION !

La prise murale où vous branchez l'appareil doit se trouver près de l'appareil et être facilement accessible afin de vous permettre de la débrancher rapidement en cas d'urgence.

2. Branchez maintenant l'appareil que vous souhaitez charger à un port USB libre (1, 2) du chargeur secteur USB.

Consignes de sécurité

- Ce mode d'emploi vous permet de vous familiariser avec le fonctionnement du produit. Conservez-le précieusement afin de pouvoir le consulter en cas de besoin.
- Pour connaître les conditions de garantie, veuillez contacter votre revendeur. Veuillez également tenir compte des conditions générales de vente !
- Veuillez à utiliser le produit uniquement comme indiqué dans la notice. Une mauvaise utilisation peut endommager le produit ou son environnement.
- Le démontage ou la modification du produit affecte sa sécurité. Attention, risque de blessures !
- N'ouvrez jamais l'appareil. Ne tentez jamais de réparer vous-même le produit sous peine de perdre toute garantie !
- Manipulez le produit avec précaution. Un coup, un choc, ou une chute, même de faible hauteur, peut l'endommager.
- Maintenez ce produit à l'écart de la chaleur extrême.
- Ne plongez jamais le produit dans l'eau ni dans aucun autre liquide.
- Surveillez les enfants pour vous assurer qu'ils ne jouent pas avec l'appareil.

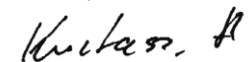
- La prise de courant à laquelle est branché l'appareil doit toujours être facilement accessible, afin que l'appareil puisse être rapidement débranché en cas d'urgence.
- Cet appareil n'est pas conçu pour être utilisé par des personnes (y compris les enfants) dont les capacités physiques, sensorielles ou mentales sont réduites, ou des personnes dénuées d'expérience ou de connaissance, sauf si elles ont pu bénéficier, par l'intermédiaire d'une personne responsable de leur sécurité, d'une surveillance ou d'instructions préalables concernant l'utilisation de l'appareil.
- Si le câble d'alimentation est endommagé, il doit être remplacé par le fabricant, son service après-vente ou des personnes de qualification similaire afin d'éviter tout danger. N'utilisez pas l'appareil tant que la réparation n'a pas été effectuée.
- Aucune garantie ne pourra être appliquée en cas de mauvaise utilisation.
- Le fabricant décline toute responsabilité en cas de dégâts matériels ou dommages (physiques ou moraux) dus à une mauvaise utilisation et/ou au non-respect des consignes de sécurité.
- Sous réserve de modification et d'erreur.

Consignes importantes concernant le traitement des déchets

Cet appareil électronique ne doit PAS être jeté dans la poubelle de déchets ménagers. Pour l'enlèvement approprié des déchets, veuillez vous adresser aux points de ramassage publics de votre municipalité. Les détails concernant l'emplacement d'un tel point de ramassage et des éventuelles restrictions de quantité existantes par jour/mois/année, ainsi que sur des frais éventuels de collecte, sont disponibles dans votre municipalité.

Déclaration de conformité

La société PEARL.GmbH déclare ce produit PX-1849 conforme aux directives actuelles suivantes du Parlement Européen : 2004/108/CE, concernant la compatibilité électromagnétique, 2006/95/CE, relative au matériel électrique destiné à être employé dans certaines limites de tension, et 2011/65/UE, relative à la limitation de l'utilisation de certaines substances dangereuses dans les équipements électriques et électroniques.



Directeur Service Qualité
Dipl.-Ing. (FH) Andreas Kurtasz
03.12.2015