

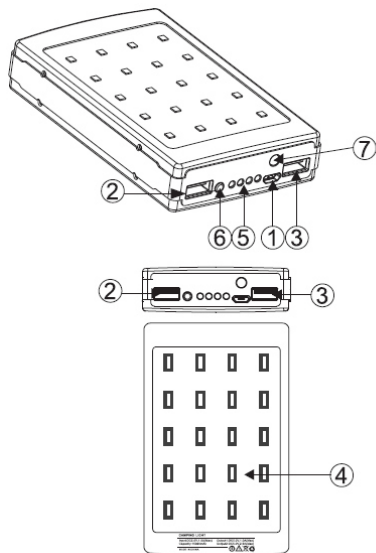
Sehr geehrte Kundin, sehr geehrter Kunde,

vielen Dank für den Kauf dieser Solar-Powerbank 11.000 mAh mit 20 LED-Leuchte Panel. Laden Sie Ihre mobilen Geräte jederzeit bequem unterwegs auf. Die Solar-Powerbank ist der optimale Outdoor-Begleiter mit integriertem LED-Campinglicht. Bitte lesen Sie diese Bedienungsanleitung aufmerksam durch und beachten Sie die aufgeführten Hinweise und Tipps, damit Sie die Solar-Powerbank optimal einsetzen können.

Lieferumfang

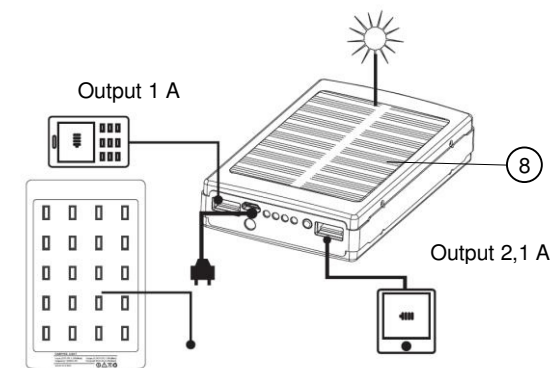
- Solar-Powerbank 11.000 mAh mit 20 LED-Leuchte Panel
- Micro USB-Kabel
- Bedienungsanleitung

Produktdetails und Funktionsweise



Nummer	Bezeichnung	Funktionsweise
1	Micro USB Input 5 V	Verbinden Sie die Solar-Powerbank über das Micro USB-Kabel mit einem USB-Netzstecker, um sie aufzuladen

2, 3	USB-Ports (2,1 A / 1 A)	Verbinden Sie die Solar-Powerbank über das Micro USB-Kabel mit einem mobilen Gerät, um es aufzuladen
4	LED-Campinglicht	Helles LED-Campinglicht mit 20 LEDs und SOS-Funktion (Stroboskop-Effekt)
5	LED-Anzeige	4 LEDs geben Auskunft über den Batteriestatus
6	Ein-/Aus-Taste	<ul style="list-style-type: none"> • Drücken Sie die Taste einmal kurz, um die LED-Anzeige (5) einzuschalten • Halten Sie die Taste für ca. 2 Sekunden gedrückt, um das LED-Licht (7) ein- bzw. auszuschalten • Drücken Sie die Taste zweimal, um das LED-Campinglicht (4) einzuschalten • Drücken Sie die Taste erneut, um das LED-Campinglicht zu dimmen • Drücken Sie die Taste ein drittes Mal, um den SOS-/Stroboskop-Effekt zu aktivieren • Drücken Sie die Taste erneut zweimal, um das LED-Campinglicht auszuschalten
7	LED-Licht	Taschenlampenfunktion
8	Solar Panel	Aufladen der Solar-Powerbank mit 50 bis 100 MA, je nach Lichtintensität



HINWEIS:

Es ist normal, dass der Akku nicht voll geladen erscheint, wenn Sie die Solar-Powerbank zum ersten Mal verwenden.

LED-Anzeige

Anzahl leuchtender LEDs	Batteriestatus
1	0 bis 25 %
2	25 bis 50 %
3	50 bis 75 %
4	75 bis 100 %

Technische Daten

Input	DC 5 V / 1000 mA
Output 1	DC 5 V / 2100 mA (max.)
Output 2	DC 5 V / 1000 mA
Solar Panel	0,6 W
LEDs	240 lu / 2,4 V
Betriebstemperatur	-20° C bis 60° C
Maße (L x B x H)	124 x 78 x 26 mm
Gewicht	304 g

Sicherheitshinweise

- Diese Bedienungsanleitung dient dazu, Sie mit der Funktionsweise dieses Produktes vertraut zu machen. Bewahren Sie diese Anleitung daher gut auf, damit Sie jederzeit darauf zugreifen können.
- Ein Umbauen oder Verändern des Produktes beeinträchtigt die Produktsicherheit. Achtung Verletzungsgefahr!
- Öffnen Sie das Produkt niemals eigenmächtig. Führen Sie Reparaturen nie selbst aus!
- Behandeln Sie das Produkt sorgfältig. Es kann durch Stöße, Schläge oder Fall aus bereits geringer Höhe beschädigt werden.
- Halten Sie das Produkt fern von Feuchtigkeit und extremer Hitze.
- Tauchen Sie das Produkt niemals in Wasser oder andere Flüssigkeiten.
- Erhitzen Sie das Gerät nicht über 60°C und verbrennen Sie es nicht. Es besteht Feuer-, Explosions- und Brandgefahr!
- Schließen Sie das Gerät nicht kurz.
- Verbinden Sie das Gerät mit dem mitgelieferten USB-Kabel.
- Setzen Sie das Gerät keinen mechanischen Belastungen aus. Vermeiden Sie das Herunterfallen, Schlagen, Verbiegen oder Schneiden des Geräts.
- Brechen Sie den Ladevorgang bei starker Überhitzung sofort ab. Ein Akku, der sich beim Aufladen stark erhitzt oder verformt, ist defekt und darf nicht weiter verwendet werden.
- Entladen Sie das Gerät nie vollständig. Eine vollständige Entladung kann den Akku zerstören. Akkus reagieren auf Tiefenentladung auf unter 20% ihrer Kapazität und auf Lagerung im entladenen Zustand mit stark verkürzter Lebenszeit.
- Achten Sie vor Gebrauch darauf, dass das Kabel nicht beschädigt ist.
- Technische Änderungen und Irrtümer vorbehalten!

Wichtige Hinweise zur Entsorgung

Dieses Elektrogerät gehört **nicht** in den Hausmüll. Für die fachgerechte Entsorgung wenden Sie sich bitte an die öffentlichen Sammelstellen in Ihrer Gemeinde. Einzelheiten zum Standort einer solchen Sammelstelle und über ggf. vorhandene Mengenbeschränkungen pro Tag/Monat/Jahr entnehmen Sie bitte den Informationen der jeweiligen Gemeinde.

Konformitätserklärung

Hiermit erklärt PEARL.GmbH, dass sich das Produkt PX-1927 in Übereinstimmung mit der RoHS-Richtlinie 2011/65/EU und der EMV-Richtlinie 2014/30/EU befindet.

Kurtasz, A.

Qualitätsmanagement
Dipl. Ing. (FH) Andreas Kurtasz
29.04.2016

Informationen und Antworten auf häufige Fragen (FAQs) zu vielen unserer Produkte sowie ggfs. aktualisierte Handbücher finden Sie auf der Internetseite:

www.revolt-power.de

Geben Sie dort im Suchfeld die Artikelnummer oder den Artikelnamen ein.

Chère cliente, cher client,

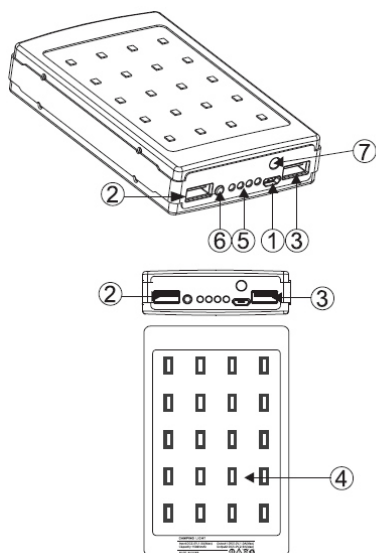
Nous vous remercions d'avoir choisi cette batterie d'appoint 11 000 mAh avec lampe 20 LED. Rechargez vos appareils mobiles à tout moment, même lorsque vous êtes loin de chez vous ! Avec sa lampe de camping intégrée, cette batterie d'appoint solaire est votre compagnon idéal pour toutes vos activités d'extérieur.

Afin d'utiliser au mieux votre nouveau produit, veuillez lire attentivement ce mode d'emploi et respecter les consignes et astuces suivantes.

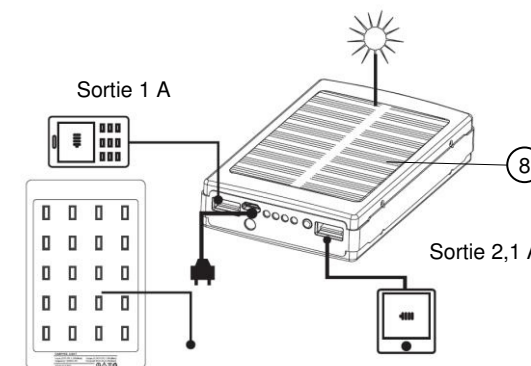
Contenu

- Batterie d'appoint 11 000 mAh avec lampe 20 LED
- Câble Micro USB
- Mode d'emploi

Description du produit et fonctionnement



N°	Désignation	Fonctionnement
1	Entrée Micro USB 5 V	Pour la recharger, vous pouvez relier la batterie d'appoint solaire à un adaptateur secteur USB par le biais du câble Micro USB.
2, 3	Ports USB (2,1 A / 1 A)	Vous pouvez relier la batterie d'appoint solaire à un appareil mobile par le biais du câble Micro USB, afin de recharger cet appareil mobile.
4	Lampe de camping à LED	Lampe de camping 20 LED avec fonction SOS (effet stroboscope).
5	Indications LED	Les 4 LED indiquent l'état de la batterie.
6	Touche Marche/Arrêt	<ul style="list-style-type: none"> • Appuyez une fois brièvement sur ce bouton pour activer les indications par LED (5). • Pour allumer ou éteindre la lampe de poche (7), maintenez le bouton appuyé pendant environ 2 secondes. • Appuyez deux fois sur le bouton pour allumer la lampe de camping à LED (4). • Pour faire varier l'intensité de la lampe de camping, appuyez de nouveau sur ce bouton. • Appuyez une troisième fois sur ce bouton pour activer la fonction SOS (effet stroboscope). • Pour faire varier l'intensité de la lampe de camping, appuyez de nouveau sur ce bouton deux fois.
7	Lumière LED	Fonction lampe de poche
8	Panneau solaire	Rechargez la batterie d'appoint solaire avec 50 à 100 mA selon l'intensité de la lumière



NOTE :

Il est normal que la batterie n'apparaisse pas comme complètement rechargée lorsque vous utilisez la batterie d'appoint solaire pour la première fois.

Voyant LED

Nombre de LED allumées	Niveau des piles
1	0 à 25 %
2	25 à 50 %
3	50 à 75 %
4	75 à 100 %

Caractéristiques techniques

Entrée	DC 5 V / 1000 mA
Sortie 1	DC 5 V / 2100 mA (max.)
Sortie 2	DC 5 V / 1000 mA
Panneau solaire	0,6 W
LED	240 lu / 2,4 V
Température de fonctionnement	- 20° C à 60° C
Dimensions (L x l x H)	124 x 78 x 26 mm
Poids	304 g

Consignes de sécurité

- Ce mode d'emploi vous permet de vous familiariser avec le fonctionnement du produit. Conservez-le précieusement afin de pouvoir le consulter en cas de besoin.
- Pour connaître les conditions de garantie, veuillez contacter votre revendeur. Veuillez également tenir compte des conditions générales de vente !
- Veuillez à utiliser le produit uniquement comme indiqué dans la notice. Une mauvaise utilisation peut endommager le produit ou son environnement.
- Le démontage ou la modification du produit affecte sa sécurité. Attention, risque de blessure !
- N'ouvrez jamais l'appareil. Ne tentez jamais de réparer vous-même le produit !
- Manipulez le produit avec précaution. Un coup, un choc, ou une chute, même de faible hauteur, peut l'endommager.
- N'exposez pas le produit à l'humidité ou à une chaleur extrême.
- Ne plongez jamais le produit dans l'eau ni dans aucun autre liquide.
- Ne faites pas chauffer l'appareil au-dessus de 60 °C et ne le brûlez pas. Attention : risque de combustion, d'explosion et d'incendie !
- Ne court-circuitez pas l'appareil.
- Branchez l'appareil uniquement à l'aide du câble USB fourni.
- N'exposez jamais l'appareil à des contraintes mécaniques. Évitez de faire tomber, de frapper, de tordre ou de couper l'appareil.
- Stoppez immédiatement le chargement en cas de surchauffe. Une batterie qui chauffe fortement ou se déforme au cours du chargement est défectueuse. Vous ne devez pas continuer à l'utiliser.
- Ne déchargez jamais l'appareil complètement. Un déchargement total peut rendre la batterie inutilisable. Les batteries sont sensibles au déchargement profond (moins de 20 % de leur capacité), ce qui, tout comme le stockage en état de déchargement, diminue leur durée de vie.

- Avant l'utilisation, assurez-vous que le câble n'est pas endommagé.
- Conservez le produit hors de la portée des enfants !
- Surveillez les enfants pour vous assurer qu'ils ne jouent pas avec l'appareil.
- Cet appareil n'est pas conçu pour être utilisé par des personnes (y compris les enfants) dont les capacités physiques, sensorielles ou mentales sont réduites, ou des personnes dénuées d'expérience ou de connaissance, sauf si elles ont pu bénéficier, par l'intermédiaire d'une personne responsable de leur sécurité, d'une surveillance ou d'instructions préalables concernant l'utilisation de l'appareil.
- Si le câble d'alimentation est endommagé, il doit être remplacé par le fabricant, son service après-vente ou des personnes de qualification similaire afin d'éviter tout danger. N'utilisez pas l'appareil tant que la réparation n'a pas été effectuée.
- Ne regardez jamais directement le rayon lumineux de la lampe.
- Ne pointez pas la lampe directement dans les yeux d'une personne ou d'un animal.
- Aucune garantie ne pourra être appliquée en cas de mauvaise utilisation.
- Le fabricant décline toute responsabilité en cas de dégâts matériels ou dommages (physiques ou moraux) dus à une mauvaise utilisation et/ou au non-respect des consignes de sécurité.
- Sous réserve de modification et d'erreur !

Consignes importantes concernant le traitement des déchets

Cet appareil électronique ne doit **pas** être jeté dans la poubelle de déchets ménagers. Pour l'enlèvement approprié des déchets, veuillez vous adresser aux points de ramassage publics de votre municipalité.

Les détails concernant l'emplacement d'un tel point de ramassage et des éventuelles restrictions de quantité existantes par jour/mois/année, ainsi que sur des frais éventuels de collecte, sont disponibles dans votre municipalité.

Déclaration de conformité

La société PEARL.GmbH déclare ce produit PX-1927 conforme aux directives actuelles suivantes du Parlement Européen : 2011/65/UE, relative à la limitation de l'utilisation de certaines substances dangereuses dans les équipements électriques et électroniques, et 2014/30/UE, concernant la compatibilité électromagnétique.

Kurtasz, A.

Service Qualité
Dipl.-Ing. (FH) Andreas Kurtasz
29.04.2016