

Sehr geehrte Kundin, sehr geehrter Kunde,

vielen Dank für den Kauf dieser universellen Smartphone Clip-Halterung. Kein gefährliches zur-Seite-Blicken mehr, um ein Auge auf das Mobilgerät zu werfen. Mit dieser praktischen Halterung bringen Sie Ihr Mobilgerät direkt über dem Lenkrad an. So haben Sie es stets im Blick, ohne die Augen vom Verkehr abzuwenden.

Bitte lesen Sie diese Bedienungsanleitung und befolgen Sie die aufgeführten Hinweise und Tipps, damit Sie Ihre neue Halterung optimal einsetzen können.

Lieferumfang

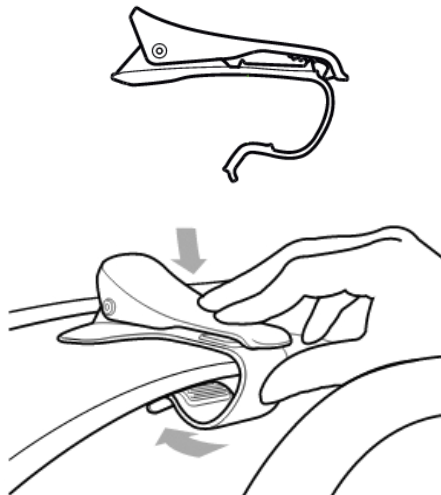
- Smartphone-Clip-Halterung
- Bedienungsanleitung

Produktdaten

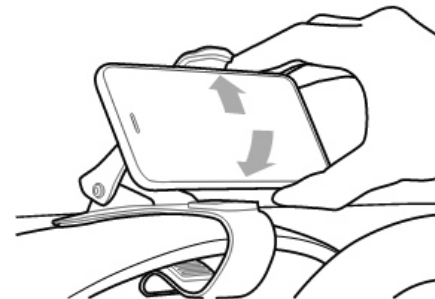
Armaturenbrett	max. 40 mm
Klemmbreite (Mobilgerät)	bis 9 cm
Gewicht	88 g

Verwendung

1. Ziehen Sie die untere Klemme Ihrer Halterung auf und bringen Sie Ihre Halterung mittig am Armaturenbrett an.



2. Ziehen Sie die obere Klemme Ihrer Halterung auf und setzen Sie das Mobilgerät passend ein.



3. Die Oberfläche der Klemmen-Innenseite ist geriffelt. Stellen Sie den passenden Winkel ein, indem Sie das Mobilgerät zwischen den einzelnen Reihen platzieren, bis Sie eine optimale Sicht haben.



HINWEIS:

Vermeiden Sie es, die Clip-Halterung über längere Zeit extremer Hitze und direkter Sonneneinstrahlung auszusetzen, um ein mögliches Anschmelzen der Halterung und Schäden an der Oberfläche der Fahrzeug-Armatur vorzubeugen.

Sicherheitshinweise

- Diese Bedienungsanleitung dient dazu, Sie mit der Funktionsweise dieses Produktes vertraut zu machen. Bewahren Sie diese Anleitung daher gut auf, damit Sie jederzeit darauf zugreifen können.
- Ein Umbauen oder Verändern des Produktes beeinträchtigt die Produktsicherheit. Achtung Verletzungsgefahr!
- Führen Sie Reparaturen nie selbst aus!
- Behandeln Sie das Produkt sorgfältig. Es kann durch Stöße, Schläge oder Fall aus bereits geringer Höhe beschädigt werden.
- Halten Sie das Produkt fern von Feuchtigkeit und extremer Hitze.
- Tauchen Sie das Produkt niemals in Wasser oder andere Flüssigkeiten.
- Halten Sie an, um das Mobilgerät zu bedienen. Bedienen Sie es keinesfalls während der Fahrt!
- Überprüfen Sie vor der Fahrt ob das Mobilgerät sicher in der Halterung liegt.
- Die Halterung ist für Armaturenbretter bis max. 40 mm Breite geeignet.
- Technische Änderungen und Irrtümer vorbehalten.

Informationen und Antworten auf häufige Fragen (FAQs) zu vielen unserer Produkte sowie ggfs. aktualisierte Handbücher finden Sie auf der Internetseite:

www.lescars.de

Geben Sie dort im Suchfeld die Artikelnummer oder den Artikelnamen ein.

Chère cliente, cher client,

Nous vous remercions pour le choix de ce support pour smartphone.

Vous n'avez désormais plus à tourner la tête pour jeter un œil sur votre appareil mobile. Avec ce support pratique, vous fixez votre appareil mobile directement au-dessus du volant. Ainsi vous l'avez en permanence dans votre champ de vision sans avoir à quitter la route des yeux. Afin d'utiliser au mieux votre nouveau produit, veuillez lire attentivement ce mode d'emploi et respecter les consignes et astuces suivantes.

Contenu

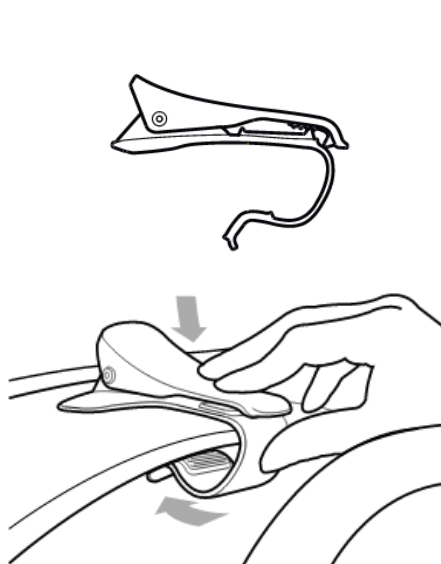
- Support de smartphone
- Mode d'emploi

Caractéristiques du produit

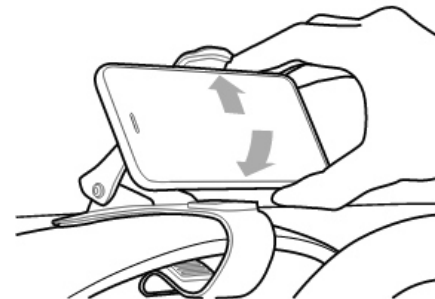
Tableau de bord	max. 40 mm
Ouverture de la pince pour appareil mobile	Jusqu'à 9 cm
Poids	88 g

Utilisation

1. Ouvrez la pince inférieure du support, et placez le support au milieu du tableau de bord.



2. Tirez la pince supérieure du support vers le haut, et insérez l'appareil mobile dans le support.



3. La surface de l'intérieur des pinces est striée. Pour une vision optimale, réglez l'inclinaison souhaitée en plaçant l'appareil mobile au niveau de la rainure qui correspond à la position souhaitée, en haut et en bas.

**NOTE :**

Évitez d'exposer le support de façon prolongée aux rayons directs du soleil et/ou à une forte chaleur, afin d'éviter que le support ne fonde et n'endommage le tableau de bord du véhicule.

Consignes de sécurité

- Ce mode d'emploi vous permet de vous familiariser avec le fonctionnement du produit.
 - Pour connaître les conditions de garantie, veuillez contacter votre revendeur. Veuillez également tenir compte des conditions générales de vente !
 - Veillez à utiliser le produit uniquement comme indiqué dans la notice. Une mauvaise utilisation peut endommager le produit ou son environnement.
 - Conservez-le précieusement afin de pouvoir le consulter en cas de besoin.
 - Le démontage ou la modification du produit affecte sa sécurité. Attention, risque de blessure !
 - Ne tentez jamais de réparer vous-même le produit sous peine de perdre toute garantie !
 - Manipulez le produit avec précaution. Un coup, un choc, ou une chute, même de faible hauteur, peut l'endommager.
 - N'exposez pas le produit à l'humidité ni à une chaleur extrême.
 - Ne plongez jamais le produit dans l'eau ni dans aucun autre liquide.
 - Pour utiliser votre appareil mobile, arrêtez le véhicule. Ne l'utilisez en aucun cas lorsque vous conduisez.
- Avant de prendre le volant, vérifiez que l'appareil est bien maintenu dans le support.
 - Le support convient à un tableau de bord de jusqu'à 40 mm d'épaisseur.
 - Conservez le produit hors de la portée des enfants.
 - Surveillez les enfants pour vous assurer qu'ils ne jouent pas avec l'appareil.
 - Aucune garantie ne pourra être appliquée en cas de mauvaise utilisation.
 - Le fabricant décline toute responsabilité en cas de dégâts matériels ou dommages (physiques ou moraux) dus à une mauvaise utilisation et/ou au non-respect des consignes de sécurité.
 - Sous réserve de modification et d'erreur.