

PX-2037

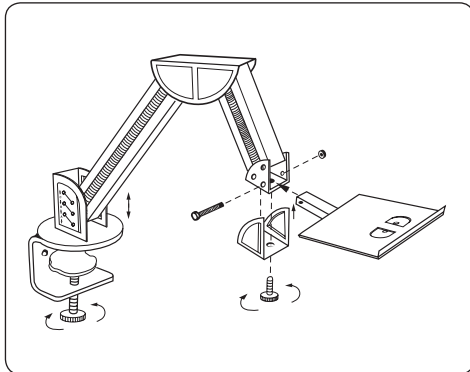
General
Office

Notebookhalterung zur Tischmontage

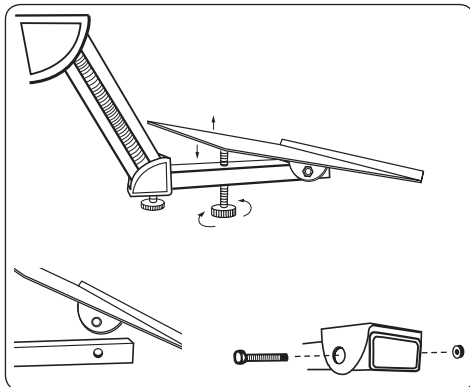
Sehr geehrte Kunden,

wir gratulieren Ihnen zum Kauf dieser Notebookhalterung von General Office. Mit diesem praktischen und stabilen Produkt sind Sie mit Ihrem Notebook nicht mehr von kleinen Tischen abhängig oder erobern sich den Platz auf Ihrem Schreibtisch zurück. Sie können es auch als Monitorhalterung für Ihren Monitor verwenden und diesen dadurch auf eine ergonomische Arbeitshöhe heben.

Bevor Sie allerdings den Komfort der schwenkbaren Notebookablage genießen können, sind einige kleinere Vorbereitungen notwendig.



Schritt 1: Lockern Sie die Schraube an der Unterseite der Notebookhalterung und stecken Sie sie an einem Tisch oder einer beliebigen waagrechten Fläche fest (siehe Bild 1). Achten Sie aber auf eine ausreichende Stabilität der Befestigungsplatte, da besonders bei einer Verwendung als Monitorhalter ein beträchtliches Gewicht auf der Halterung aufliegt. Ziehen Sie die Schraube fest. Dank der praktischen Moosgummi-auflage ist die Halterung rutschsicher ohne ihre wertvollen Tischplatten zu zerkratzen.



Schritt 2: Stecken Sie die Auflageplatte in den Halterungsarm und befestigen Sie ihn mit der dazugehörigen Schraube (siehe Bild 2).

Damit ist der Aufbau fertig. Mit der Schraube unter der Ablage können Sie den Neigungswinkel bestimmen. Viel Spaß mit Ihrer Notebookhalterung!

Sicherheitshinweise & Gewährleistung

- Diese Bedienungsanleitung dient dazu, Sie mit den Funktionen dieses Gerätes vertraut zu machen. Bewahren Sie diese Anleitung daher stets gut auf, damit Sie jederzeit darauf zugreifen können.
- Sie erhalten bei Kauf dieses Produktes zwei Jahre Gewährleistung auf Defekt bei sachgemäßem Gebrauch. Bitte beachten Sie auch die allgemeinen Geschäftsbedingungen!
- Bitte verwenden Sie das Produkt nur in seiner bestimmungsgemäßen Art und Weise. Eine anderweitige Verwendung kann zu Beschädigungen am Produkt oder in dessen Umgebung führen.
- Umbauen oder Verändern des Produktes beeinträchtigt die Produktsicherheit. Achtung Verletzungsgefahr!
- Führen Sie Reparaturen am Produkt nie selber aus!
- Behandeln Sie das Produkt sorgfältig. Es kann durch Stöße, Schläge oder den Fall aus bereits geringer Höhe beschädigt werden.
- Halten Sie das Produkt fern von Feuchtigkeit und extremer Hitze.

ACHTUNG

Bei Schäden, die durch unsachgemäße Bedienung entstehen, erlischt gegebenenfalls der Garantieanspruch gegen den Hersteller.

Es wird keine Haftung für Folgeschäden übernommen.
Technische Änderungen und Irrtümer vorbehalten!

PX-2037

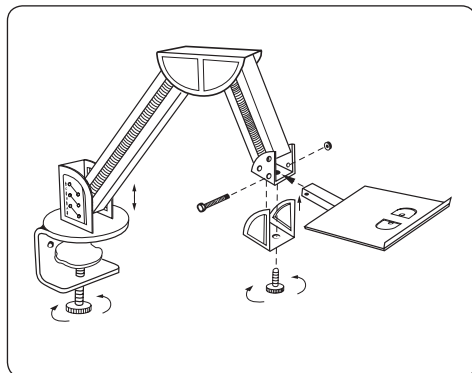
General
Office

Support de PC portable pour montage sur une table

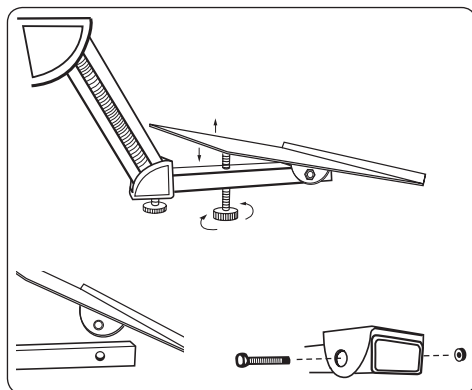
Très cher client,

Nous vous remercions pour l'achat de ce support General Office. Vous possédez maintenant un produit pratique qui vous permettra de créer un poste de travail stable et agréable même à partir d'une petite table. Vous pouvez également l'utiliser comme support pour votre moniteur afin de le placer à la hauteur voulue.

Avant de pouvoir apprécier le confort fourni par ce produit, vous devrez effectuer quelques préparations.



Etape 1: Déserrez les vis qui se situent sous le support et placez-le sur une table ou une surface horizontale plane (voir Image 1). Veillez à ce que la plaque soit bien stable étant donné le poids qu'elle devra supporter, notamment si vous l'utilisez comme support d'écran. Serrez les vis. Grâce à sa surface en plastique antiglisse, le support est stable et ne raye pas votre plan de travail.



Etape 2: Imbriquez la plaque de support dans le bras de fixation et fixez-la avec les vis adéquates (voir Image 2).

Le montage est ainsi terminé. La vis sous le support permet de régler l'angle d'inclinaison.

Nous vous souhaitons bonne utilisation de votre support de PC portable!

Conseils de sécurité

- Ce mode d'emploi vous sert à vous servir correctement du produit. Gardez-le précieusement afin de pouvoir le consulter à tout moment.
- N'ouvrez pas l'appareil, sous peine de perdre toute garantie.
- N'essayez pas de réparer l'appareil vous même.
- Ne modifiez pas l'appareil.
- Faites attention lorsque vous manipulez votre produit. Une chute ou un coup peuvent l'abîmer.
- Ne l'exposez pas à l'humidité et à la chaleur.

ATTENTION

N'utilisez l'appareil que comme indiqué dans la notice. Aucune garantie ne pourra être appliquée en cas de mauvaise utilisation du produit
Nous ne sommes pas responsables des conséquences inhérentes à un dommage.
Le fabricant se réserve le droit de modifier les caractéristiques techniques entraînant ainsi des erreurs.