

Sehr geehrte Kundin, sehr geehrter Kunde,

vielen Dank für den Kauf dieser Silikon-Schutzhülle für Ihre 3,5" Festplatte.

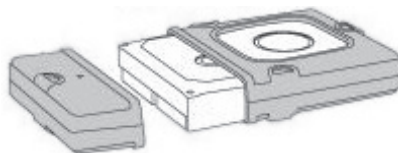
Bitte lesen Sie die folgenden Hinweise und Tipps, damit Sie den Silikon-Festplatten-Protektor optimal verwenden können.

Lieferumfang

- Silikon-Festplattenprotektor
- Bedienungsanleitung

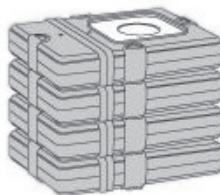
Verwendung

Festplatten, die transportiert und oftmals an verschiedene Geräte angeschlossen werden, bekommen mit diesem HDD-Protektor aus Silikon eine praktische Schutzhülle. Der Protektor besteht aus zwei Teilen. Ein Teil kann immer an der Festplatte verbleiben. Der andere Teil wird nur zum Transport auf die Festplatte gesetzt.



Das Silikon schützt die Festplatte und macht die Oberfläche griffig. So kann die Festplatte nicht mehr so leicht aus der Hand rutschen.

Die Schutzhülle enthält Ausformungen, die es erlauben, bis zu 4 Festplatten in ihren HDD-Protektoren aufeinander zu stapeln.

**Sicherheitshinweise**

- Diese Bedienungsanleitung dient dazu, Sie mit der Funktionsweise dieses Produktes vertraut zu machen. Bewahren Sie diese Anleitung daher stets gut auf, damit Sie jederzeit darauf zugreifen können.
- Ein Umbauen oder Verändern des Produktes beeinträchtigt die Produktsicherheit. Achtung Verletzungsgefahr!
- Behandeln Sie das Produkt sorgfältig. Es kann durch Stöße, Schläge oder Fall aus bereits geringer Höhe beschädigt werden.
- Halten Sie das Produkt fern von extremer Hitze.
- Technische Änderungen und Irrtümer vorbehalten!

Chère cliente, cher client,

Nous vous remercions pour le choix de cette coque en silicone permettant de protéger votre disque dur 3,5".

Afin d'utiliser au mieux votre nouveau produit, veuillez lire attentivement ce mode d'emploi et respecter les consignes et astuces suivantes.

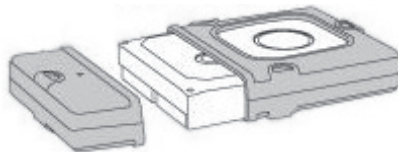
Contenu

- Coque en silicone pour disque dur
- Mode d'emploi

Utilisation

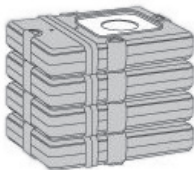
Pour les disques durs qui sont souvent transportés et branchés dans différents appareils, la protection en silicone est une coque des plus pratique.

La protection est composée de deux parties. Une partie peut toujours rester autour du disque à protéger. L'autre partie se place uniquement pendant les transports et est amovible pour accéder aux contacts.



La silicone protège le disque dur et le rend plus facile à tenir en main. Vous évitez ainsi les chutes et les dégâts.

La protection est formée de sorte à pouvoir empiler jusqu'à 4 disques durs les uns sur les autres.

**Consignes de sécurité**

- Ce mode d'emploi vous permet de vous familiariser avec le fonctionnement du produit. Conservez-le précieusement afin de pouvoir le consulter en cas de besoin.
- Pour connaître les conditions de garantie, veuillez contacter votre revendeur. Veuillez également tenir compte des conditions générales de vente !
- Veillez à utiliser le produit uniquement comme indiqué dans la notice. Une mauvaise utilisation peut endommager le produit ou son environnement.
- Le démontage ou la modification du produit affecte sa sécurité. Attention, risque de blessure.
- Manipulez le produit avec précaution. Un coup, un choc, ou une chute, même de faible hauteur, peut l'endommager.
- Maintenez le produit à l'écart de la chaleur extrême.
- Aucune garantie ne pourra être appliquée en cas de mauvaise utilisation.
- Le fabricant décline toute responsabilité en cas de dégâts matériels ou dommages (physiques ou moraux) dus à une mauvaise utilisation et/ou au non-respect des consignes de sécurité.
- Sous réserve de modification et d'erreur !