

Sehr geehrte Kundin, sehr geehrter Kunde,

vielen Dank für den Kauf dieser 2-fach-Induktions-Ladestation. Bitte lesen Sie diese Bedienungsanleitung aufmerksam durch und beachten Sie die aufgeführten Hinweise und Tipps, damit Sie Ihre neue Induktions-Ladestation optimal einsetzen können.

Lieferumfang

- 2-fach-Induktions-Ladestation
- Bedienungsanleitung

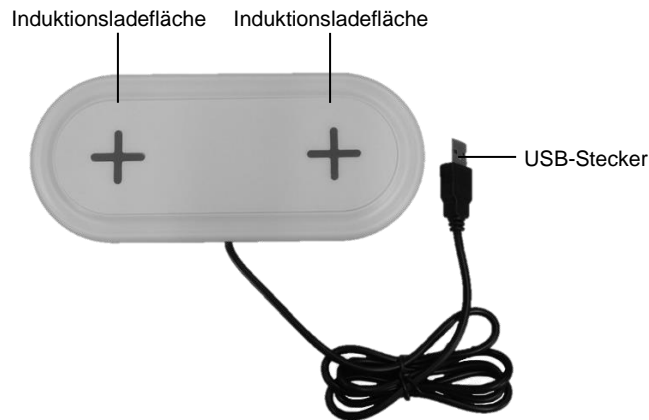
Zusätzlich benötigt:

- USB-Netzteil $\geq 2,1$ A (z.B. PX-8878)
- Qi-Kompatible Mobilgerät / Mobilgerät mit Receiver Pad oder Qi-kompatibler Ladehülle

Technische Daten

Stromversorgung	5 V DC, 2 A
Output	2 x 5 V, 1 A
Ladeleistung	2 x 5 W
Maße	18,5 x 1,5 x 8 cm
Gewicht	138 g

Produktdetails



Verwendung



HINWEIS:

Mit dieser Ladestation können nur Mobilgeräte aufgeladen werden, die Qi-fähig sind oder die mit einem entsprechenden Receiver-Pad oder einer Qi-kompatiblen Ladehülle ausgestattet sind.

Verbinden Sie die Induktions-Ladestation über das USB-Kabel mit einem USB-Ladegerät/Netzteil. Legen Sie Ihr Qi-kompatibles Mobilgerät auf eine der beiden Induktionsladeflächen, um es aufzuladen. Wenn das Mobilgerät in der korrekten Ladeposition liegt, wechselt die Statusanzeige von grün zu blau.

Geräte, in die keine Induktionsspule integriert ist, müssen mit einer passenden Ladehülle oder einem Receiver-Pad ausgestattet werden, bevor Sie an der Dual-Induktionsladestation geladen werden können. Die genaue Information zur Verwendung der Ladehülle bzw. des Receiver-Pads entnehmen Sie bitte der Bedienungsanleitung des entsprechenden Produkts. Sie können zwei Mobilgeräte gleichzeitig auf den beiden Induktionsladeflächen aufladen.

Sie können den Ladevorgang abbrechen, indem Sie Ihr Mobilgerät von der Dual-Induktionsladestation nehmen.



HINWEISE:

Wenn Ihr Mobilgerät über eine integrierte Induktionsspule verfügt, benötigen Sie keine Ladehülle und kein Receiver-Pad. Informationen hierzu entnehmen Sie bitte der Bedienungsanleitung des Mobilgeräts. Sollte die Dual-Induktionsladestation das Mobilgerät nicht erkennen, legen Sie das Mobilgerät erneut auf die Ladefläche und bewegen Sie es hin und her, bis der Kontakt hergestellt wird.

Sicherheitshinweise

- Diese Bedienungsanleitung dient dazu, Sie mit der Funktionsweise dieses Produktes vertraut zu machen. Bewahren Sie diese Anleitung daher gut auf, damit Sie jederzeit darauf zugreifen können.
- Ein Umbauen oder Verändern des Produktes beeinträchtigt die Produktsicherheit. Achtung Verletzungsgefahr!
- Öffnen Sie das Produkt niemals eigenmächtig. Führen Sie Reparaturen nie selbst aus!
- Behandeln Sie das Produkt sorgfältig. Es kann durch Stöße, Schläge oder Fall aus bereits geringer Höhe beschädigt werden.
- Halten Sie das Produkt fern von Feuchtigkeit, extremer Hitze und Kälte.
- Tauchen Sie das Produkt niemals in Wasser oder andere Flüssigkeiten.
- Legen Sie keine Karten mit Magnetstreifen (Kreditkarte) oder magnetische Aufnahmemedien in die Nähe der Ladestation.
- Setzen Sie das Gerät nicht starken Temperaturschwankungen aus.
- Setzen Sie das Produkt keiner direkten Sonneneinstrahlung aus.
- Fassen Sie das Gerät nicht mit nassen Händen an.
- Sollte sich Staub auf dem Gerät angesammelt haben, entfernen Sie diesen vor Gebrauch.
- Achten Sie beim Anschluss an das Stromnetz auf die richtige Netzspannung und überschreiten Sie diese nicht. Dies gilt insbesondere bei Nutzung im Ausland. Benutzen Sie keine ungeeigneten Reiseadapter.
- Verwenden Sie das Gerät nur mit Qi-fähigen Smartphones.
- Verwenden Sie das Gerät nicht, wenn Kabel- oder Steckerverbindungen schadhaft sind.
- Verwenden Sie das Gerät nicht, wenn es durch Stoffe, insbesondere Wolle abgedeckt ist.
- Entfernen Sie gegebenenfalls die Hülle, bevor Sie Ihr Mobiltelefon auf die Ladestation legen.

- Stellen Sie die Ladestation möglichst eben auf und achten Sie darauf, dass keine Gegenstände darauf fallen können.
- Träger von Herzschrittmachern sollten einen ausreichenden Abstand zwischen Gerät und Herzschrittmacher einhalten. Konsultieren Sie im Zweifel den behandelnden Arzt.
- Dieses Produkt kann die Funktion von medizinischen Geräten beeinträchtigen. Verwenden Sie es daher nicht in Kliniken und medizinischen Einrichtungen.
- Verwenden Sie das Gerät nicht in der Nähe starker elektromagnetischer Felder, wie sie beispielsweise von Mikrowellengeräten, Lautsprechern, Fernseh- und Radiogeräten ausgehen.
- Legen Sie keine Aluminium- oder sonstige Metallgegenstände auf die Ladestation. Brandgefahr!
- Technische Änderungen und Irrtümer vorbehalten!

Wichtige Hinweise zur Entsorgung

Dieses Elektrogerät gehört **nicht** in den Hausmüll. Für die fachgerechte Entsorgung wenden Sie sich bitte an die öffentlichen Sammelstellen in Ihrer Gemeinde. Einzelheiten zum Standort einer solchen Sammelstelle und über ggf. vorhandene Mengenbeschränkungen pro Tag/Monat/Jahr entnehmen Sie bitte den Informationen der jeweiligen Gemeinde.

Konformitätserklärung

Hiermit erklärt PEARL.GmbH, dass sich das Produkt PX-2418-675 in Übereinstimmung mit der RoHS-Richtlinie 2011/65/EU und der EMV-Richtlinie 2014/30/EU befindet.



Qualitätsmanagement
Dipl. Ing. (FH) Andreas Kurtasz

Die ausführliche Konformitätserklärung finden Sie unter www.pearl.de/support. Geben Sie dort im Suchfeld die Artikelnummer PX-2418 ein.

Informationen und Antworten auf häufige Fragen (FAQs) zu vielen unserer Produkte sowie ggfs. aktualisierte Handbücher finden Sie auf der Internetseite:

www.callstel.info

Geben Sie dort im Suchfeld die Artikelnummer oder den Artikelnamen ein.

Chère cliente, cher client,

Nous vous remercions d'avoir choisi cette double station de charge à induction. Afin d'utiliser au mieux votre nouveau produit, veuillez lire attentivement ce mode d'emploi et respecter les consignes et astuces suivantes.

Contenu

- Double station de charge à induction
- Mode d'emploi


Accessoires requis (disponibles séparément sur www.pearl.fr) :

- Adaptateur secteur USB $\geq 2,1$ A
- Appareil mobile compatible Qi / Appareil mobile avec Patch récepteur ou coque de chargement compatible Qi

Caractéristiques techniques

Alimentation	5 V DC / 2 A
Tension de sortie	2 x 5 V / 1 A
Puissance de chargement	2 x 5 W
Dimensions	18,5 x 1,5 x 8 cm
Poids	138 g

Description du produit



Utilisation



NOTE :

Cette station de chargement permet uniquement de recharger des appareils mobiles qui sont compatibles Qi ou qui sont équipés soit d'un patch récepteur soit d'une coque de chargement compatible Qi.

Branchez la station de charge à induction à un chargeur/adaptateur secteur USB adapté par le biais du câble USB.

Posez votre appareil mobile compatible Qi sur l'une des surfaces de chargement à induction pour le recharger. Quand l'appareil mobile est placé dans la bonne position, le voyant de statut passe du vert au bleu.

Les appareils qui ne sont pas dotés d'une bobine de chargement intégrée doivent être complétés par une coque de chargement adaptée ou par un patch récepteur avant de pouvoir être rechargés sur la double station de charge à induction. Pour plus d'informations sur l'utilisation de la coque de chargement ou du patch récepteur, veuillez consulter le mode d'emploi du patch récepteur ou de la coque de chargement concerné(e).

Vous pouvez recharger deux appareils mobiles en même temps sur les deux surfaces de chargement à induction.

Vous pouvez interrompre le processus de chargement en retirant l'appareil mobile de la double station de charge à induction.



NOTE :

Si votre appareil mobile dispose d'une bobine à induction intégrée, vous n'avez besoin ni d'une coque de chargement ni d'un patch récepteur. Pour plus d'informations, veuillez consulter le mode d'emploi de votre appareil mobile.

Si la double station de charge ne détecte pas votre appareil mobile, posez l'appareil mobile à nouveau sur la surface de chargement, et déplacez-le jusqu'à ce que le contact entre les deux appareils soit établi.

Consignes de sécurité

- Ce mode d'emploi vous permet de vous familiariser avec le fonctionnement du produit. Conservez-le précieusement afin de pouvoir le consulter en cas de besoin.
- Pour connaître les conditions de garantie, veuillez contacter votre revendeur. Veuillez également tenir compte des conditions générales de vente !
- Veillez à utiliser le produit uniquement comme indiqué dans la notice. Une mauvaise utilisation peut endommager le produit ou son environnement.
- Le démontage ou la modification du produit affecte sa sécurité. Attention : risque de blessures !
- N'ouvrez jamais le produit, sous peine de perdre toute garantie. Ne tentez jamais de réparer vous-même le produit !
- Manipulez le produit avec précaution. Un coup, un choc, ou une chute, même de faible hauteur, peut l'endommager.
- N'exposez pas le produit à l'humidité, ni à une chaleur ou un froid extrême.
- Ne plongez jamais l'appareil dans l'eau ni dans aucun autre liquide.
- Ne posez pas de cartes à bande magnétique (carte bancaire) ou d'appareils d'enregistrement multimédia magnétique à proximité de la station de chargement.
- N'exposez pas l'appareil à de fortes variations de température.
- N'exposez pas le produit au rayonnement direct du soleil.
- Ne touchez jamais l'appareil avec des mains mouillées.
- Si de la poussière s'est accumulée sur l'appareil, enlevez-la avant de l'utiliser.
- Veillez à ce que la tension d'alimentation secteur soit correcte lorsque vous branchez l'appareil à une prise secteur, et ne la dépassez surtout pas. Ceci vaut particulièrement pour l'utilisation à l'étranger. N'utilisez aucun adaptateur de voyage inapproprié.
- Utilisez l'appareil uniquement avec des smartphones compatibles Qi.
- N'utilisez pas l'appareil si un câble ou un connecteur est endommagé.
- N'utilisez pas l'appareil s'il est couvert par du tissu, en particulier s'il s'agit de coton.
- Si nécessaire, retirez la coque avant de placer votre téléphone portable sur la station de chargement.
- Placez la station de chargement de façon la plus horizontale possible, et veillez à ce qu'aucun objet ne risque de tomber dessus.

- Les personnes équipées d'un stimulateur cardiaque doivent respecter une distance de sécurité entre l'appareil et le stimulateur. En cas de doute, contactez votre médecin traitant.
- Ce produit peut perturber le fonctionnement des appareils médicaux. De fait, ne l'utilisez pas dans une clinique, un hôpital ou tout autre établissement médical.
- N'utilisez pas l'appareil à proximité d'un champ magnétique fort, comme par exemple un four à micro-ondes, des haut-parleurs, un téléviseur ou une radio.
- Ne placez pas d'objets en aluminium (ou autre type de métal) sur la station de charge. Risque d'incendie !
- Conservez le produit hors de la portée et de la vue des enfants !
- Surveillez les enfants pour vous assurer qu'ils ne jouent pas avec l'appareil.
- Cet appareil n'est pas conçu pour être utilisé par des personnes (y compris les enfants) dont les capacités physiques, sensorielles ou mentales sont réduites, ou des personnes dénuées d'expérience ou de connaissance, sauf si elles ont pu bénéficier, par l'intermédiaire d'une personne responsable de leur sécurité, d'une surveillance ou d'instructions préalables concernant l'utilisation de l'appareil.
- Si le câble d'alimentation est endommagé, il doit être remplacé par le fabricant, son service après-vente ou des personnes de qualification similaire afin d'éviter tout danger. N'utilisez pas l'appareil tant que la réparation n'a pas été effectuée.
- Aucune garantie ne pourra être appliquée en cas de mauvaise utilisation.
- Le fabricant décline toute responsabilité en cas de dégâts matériels ou dommages (physiques ou moraux) dus à une mauvaise utilisation et/ou au non-respect des consignes de sécurité.
- Sous réserve de modification et d'erreur !


Consignes importantes concernant le traitement des déchets

Cet appareil électronique ne doit **PAS** être jeté dans la poubelle de déchets ménagers. Pour l'enlèvement approprié des déchets, veuillez vous adresser aux points de ramassage publics de votre municipalité.

Les détails concernant l'emplacement d'un tel point de ramassage et des éventuelles restrictions de quantité existantes par jour/mois/année, ainsi que sur des frais éventuels de collecte, sont disponibles dans votre municipalité.

Déclaration de conformité

La société PEARL.GmbH déclare ce produit, PX-2418, conforme aux directives actuelles suivantes du Parlement Européen : 2011/65/UE, relative à la limitation de l'utilisation de certaines substances dangereuses dans les équipements électriques et électroniques, et 2014/30/UE, concernant la compatibilité électromagnétique.



Service Qualité
Dipl. Ing. (FH) Andreas Kurtasz

La déclaration de conformité complète du produit est disponible en téléchargement à l'adresse <https://www.pearl.fr/support/notices> ou sur simple demande par courriel à qualite@pearl.fr.