

**Sehr geehrte Kundin, sehr geehrter Kunde,**

vielen Dank für den Kauf dieses kompakten Audio-Konverters. Bitte lesen Sie diese Bedienungsanleitung aufmerksam durch und beachten Sie die aufgeführten Hinweise und Tipps, damit Sie Ihren neuen kompakten Audio-Konverter optimal einsetzen können.

**Lieferumfang**

- DAC-Adapter
- USB-Kabel
- Toslink-Kabel
- Bedienungsanleitung

Zusätzlich benötigt:

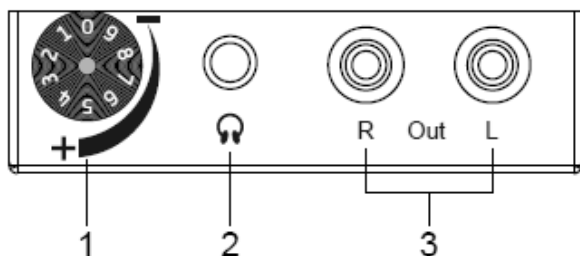
- Netzteil

**Technische Daten**

Leistung	5 V DC
Frequenzbereich	20 Hz – 20 kHz
Max. Sendeleistung	-90 dB
Eingangssignal	Koaxial, Toslink
Ausgangssignal	Cinch
Lagertemperatur	-60 – 150 °C
Maße	145 x 90 x 45 mm
Gewicht	191 g

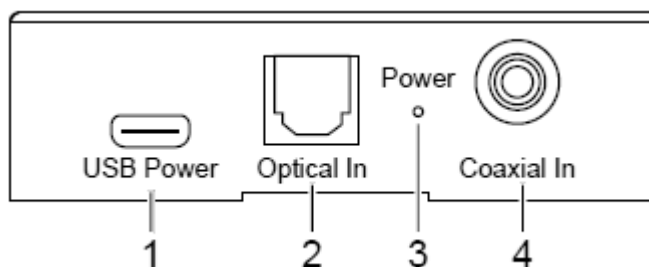
**Produktdetails**

**Vorderseite**



- 1 Volume-Regler
- 2 Kopfhörer-Anschluss
- 3 RCA-Anschluss

**Rückseite**



- 1 USB-Anschluss
- 2 Toslink-Anschluss (optisch)
- 3 Power-LED
- 4 Koaxial-Anschluss

**Inbetriebnahme**

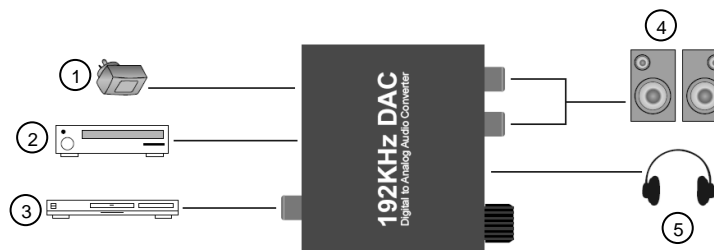
1. Schalten Sie zunächst alle Geräte aus, die Sie mit dem Audio-Adapter verbinden wollen.
2. Verbinden Sie die Audioquelle über ein Toslink- oder Koaxialkabel mit dem Audio-Adapter.
3. Schließen Sie einen A/V-Receiver oder Verstärker über ein Cinch-Kabel am Audio-Adapter an.
4. Verbinden Sie das USB-Kabel mit dem USB-Anschluss und einem geeigneten Netzteil.



**HINWEIS:**

Wenn sowohl Toslink- als auch Koaxialkabel gleichzeitig mit dem Audio-Adapter verbunden sind, wird nur das Signal des Toslink-Anschlusses umgewandelt.

**Anschlussdiagramm**



- 1 Netzteil
- 2 Apple/Android-Gerät
- 3 DVD-Player
- 4 Lautsprecher
- 5 Kopfhörer

**Sicherheitshinweise**

- Diese Bedienungsanleitung dient dazu, Sie mit der Funktionsweise dieses Produktes vertraut zu machen. Bewahren Sie diese Anleitung daher gut auf, damit Sie jederzeit darauf zugreifen können.
- Ein Umbauen oder Verändern des Produktes beeinträchtigt die Produktsicherheit. Achtung Verletzungsgefahr!
- Alle Änderungen und Reparaturen an dem Gerät oder Zubehör dürfen nur durch den Hersteller oder von durch ihn ausdrücklich hierfür autorisierte Personen durchgeführt werden.
- Öffnen Sie das Produkt niemals eigenmächtig. Führen Sie Reparaturen nie selbst aus!
- Behandeln Sie das Produkt sorgfältig. Es kann durch Stöße, Schläge oder Fall aus bereits geringer Höhe beschädigt werden.
- Halten Sie das Produkt fern von Feuchtigkeit und extremer Hitze.
- Tauchen Sie das Produkt niemals in Wasser oder andere Flüssigkeiten.
- Technische Änderungen und Irrtümer vorbehalten!

**Wichtige Hinweise zur Entsorgung**

Dieses Elektrogerät gehört **nicht** in den Hausmüll. Für die fachgerechte Entsorgung wenden Sie sich bitte an die öffentlichen Sammelstellen in Ihrer Gemeinde. Einzelheiten zum Standort einer solchen Sammelstelle und über ggf. vorhandene Mengenbeschränkungen pro Tag/Monat/Jahr entnehmen Sie bitte den Informationen der jeweiligen Gemeinde.

**Konformitätserklärung**

Hiermit erklärt PEARL.GmbH, dass sich das Produkt PX-2425-675 in Übereinstimmung mit der RoHS-Richtlinie 2011/65/EU + (EU)2015/863 und der EMV-Richtlinie 2014/30/EU befindet.

*Kurtasz, A.*

Qualitätsmanagement  
Dipl. Ing. (FH) Andreas Kurtasz

Die ausführliche Konformitätserklärung finden Sie unter [www.pearl.de/support](http://www.pearl.de/support). Geben Sie dort im Suchfeld die Artikelnummer PX-2425 ein.

**Chère cliente, cher client,**

Nous vous remercions d'avoir choisi ce convertisseur audio numérique.

Afin d'utiliser au mieux votre nouveau produit, veuillez lire attentivement ce mode d'emploi et respecter les consignes et astuces suivantes.

**Contenu**

- Adaptateur DAC
- Câble USB
- Câble Toslink
- Mode d'emploi

Accessoire requis (disponible séparément sur [www.pearl.fr](http://www.pearl.fr)) :

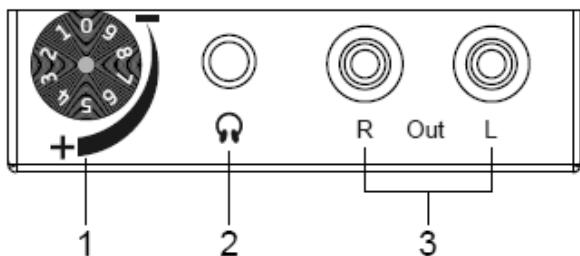
- Adaptateur secteur

**Caractéristiques techniques**

Puissance	5 V DC
Plage de fréquences	20 Hz – 20 kHz
Puissance d'émission max.	-90 dB
Signal d'entrée	Coaxial, Toslink
Signal de sortie	Cinch
Température de stockage	60°C - 150°C
Dimensions	145 x 90 x 45 mm
Poids	191 g

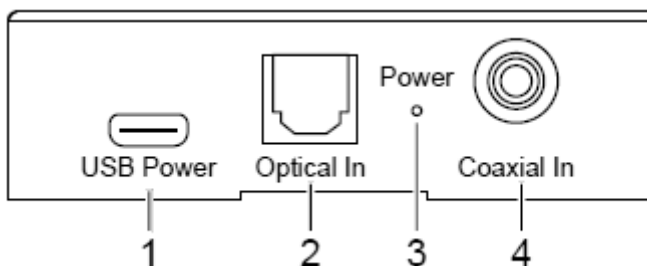
**Description du produit**

**Face avant**



- 1 Réglage du volume
- 2 Prise casque
- 3 Port RCA

**Face arrière**



- 1 Port USB
- 2 Port Toslink (optique)
- 3 Voyant LED d'alimentation
- 4 Connecteur coaxial

**Mise en marche**

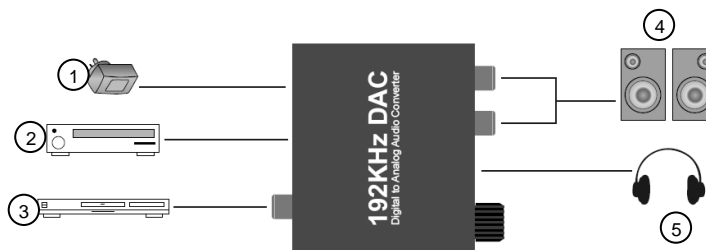
1. Éteignez d'abord tous les appareils que vous souhaitez connecter au convertisseur audio.
2. Branchez la source audio au convertisseur audio par le biais d'un câble Toslink ou coaxial.
3. Branchez un récepteur A/V ou un amplificateur au convertisseur audio par le biais d'un câble Cinch.
4. Branchez le câble USB au port USB et à un adaptateur secteur USB adapté.



**NOTE :**

Si un câble Toslink et un câble coaxial sont branchés simultanément au convertisseur audio, seul le signal de la connexion Toslink sera converti.

**Schéma de connexion**



- 1 Adaptateur secteur
- 2 Appareil Apple/Android
- 3 Lecteur DVD
- 4 Haut-parleur
- 5 Écouteurs

**Consignes de sécurité**

Ce mode d'emploi vous permet de vous familiariser avec le fonctionnement du produit. Conservez précieusement ce mode d'emploi afin de pouvoir le consulter en cas de besoin. Pour connaître les conditions de garantie, veuillez contacter votre revendeur. Veuillez également tenir compte des conditions générales de vente. Veillez à utiliser le produit uniquement comme indiqué dans la notice. Une mauvaise utilisation peut endommager le produit ou son environnement. Le démontage ou la modification du produit affecte sa sécurité. Attention, risque de blessure. Toute modification ou réparation de l'appareil ou de ses accessoires doit être effectuée exclusivement par le fabricant ou par un spécialiste dûment autorisé. N'ouvrez jamais le produit, sous peine de perdre toute garantie. Ne tentez jamais de réparer vous-même le produit. Manipulez le produit avec précaution. Un coup, un choc, ou une chute, même de faible hauteur, peut l'endommager. N'exposez le produit ni à l'humidité ni à une chaleur extrême. Ne plongez jamais l'appareil dans l'eau ni dans aucun autre liquide. Conservez le produit hors de la portée des enfants. Surveillez les enfants pour vous assurer qu'ils ne jouent pas avec l'appareil. Aucune garantie ne pourra être appliquée en cas de mauvaise utilisation. Le fabricant décline toute responsabilité en cas de dégâts matériels ou dommages (physiques ou moraux) dus à une mauvaise utilisation et/ou au non-respect des consignes de sécurité. Sous réserve de modification et d'erreur.

**Consignes importantes pour le traitement des déchets**

Cet appareil électronique ne doit PAS être jeté dans la poubelle de déchets ménagers. Pour l'enlèvement approprié des déchets, veuillez vous adresser aux points de ramassage publics de votre municipalité. Les détails concernant l'emplacement d'un tel point de ramassage et des éventuelles restrictions de quantité existantes par jour/mois/année, ainsi que sur des frais éventuels de collecte, sont disponibles dans votre municipalité.

**Déclaration de conformité**

La société PEARL.GmbH déclare ce produit, PX-2425, conforme aux directives actuelles suivantes du Parlement Européen : 2011/65/UE et 2015/863/UE, et 2014/30/UE.

*Kurtasz, A.*

Service Qualité  
Dipl. Ing. (FH) Andreas Kurtasz

La déclaration de conformité complète du produit est disponible en téléchargement à l'adresse <https://www.pearl.fr/support/notices> ou sur simple demande par courriel à [qualite@pearl.fr](mailto:qualite@pearl.fr).