

## Sehr geehrte Kunden,

vielen Dank für den Kauf dieser Motorleinwand. Diese Leinwand lässt Ihr Heimkino auch über den Beamer zum spektakulären Großbild-Genuss werden. Bitte lesen Sie diese Bedienungsanleitung und befolgen Sie die hier aufgeführten Hinweise und Tipps, damit Sie Ihre neue Leinwand optimal einsetzen können.

### Lieferumfang

- Leinwand
- Fernbedienung inkl. Batterie
- Bedienungsanleitung




### Modellübersicht

PX-2540-675: Maße 172 x 130 cm  
PX-2541-675: Maße 240 x 180 cm  
PX-2542-675: Maße 300 x 220 cm

### Einlegen der Batterie in die Fernbedienung

Öffnen Sie das Batteriefach an der Unterseite der Fernbedienung. Legen Sie die mitgelieferte Batterie in das Batteriefach ein. Achten Sie dabei unbedingt auf die Angaben zur Polarität am Boden des Batteriefachs. Schließen Sie das Batteriefach.

### Verwendung

1. Bringen Sie die Leinwand an verdübelten Haken oder Schrauben an der Decke an. Verwenden Sie hierzu die Ösen an der Oberseite der Leinwand.
2. Verbinden Sie nun die Steuerungseinheit mit einer Steckdose.
3. Schalten Sie die Motorsteuerung mit der Ein/Aus-Taste  ein.
4. Um die Leinwand auszufahren, drücken Sie die Abrollen-Taste  auf der Fernbedienung, bis die Leinwand auf die gewünschte Länge ausgefahren ist.
5. Nach der Verwendung drücken Sie die Aufrollen-Taste , bis die Leinwand vollständig aufgerollt ist.
6. Ziehen Sie nach der Verwendung immer den Netzstecker, um Strom zu sparen und eine Brandgefahr auszuschließen.

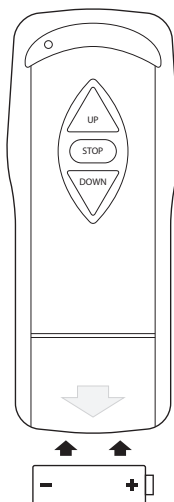


### ACHTUNG:

Achten Sie darauf, Ihre Hände und Finger möglichst von der Einzugsvorrichtung fernzuhalten während Sie die Leinwand auf- oder abrollen. Es besteht Quetschungsgefahr!

### Sicherheitshinweise

- Diese Bedienungsanleitung dient dazu, Sie mit der Funktionsweise dieses Produktes vertraut zu machen. Bewahren Sie diese Anleitung daher stets gut auf, damit Sie jederzeit darauf zugreifen können.
- Ein Umbauen oder Verändern des Produktes beeinträchtigt die Produktsicherheit. Achtung Verletzungsgefahr!
- Öffnen Sie das Produkt niemals eigenmächtig. Führen Sie Reparaturen nie selbst aus!
- Behandeln Sie das Produkt sorgfältig. Es kann durch Stöße, Schläge oder Fall aus bereits geringer Höhe beschädigt werden.
- Halten Sie das Produkt fern von Feuchtigkeit und extremer Hitze.
- Tauchen Sie das Produkt niemals in Wasser oder andere Flüssigkeiten.
- Technische Änderungen und Irrtümer vorbehalten!



### Wichtige Hinweise zur Entsorgung

Dieses Elektrogerät gehört nicht in den Hausmüll. Für die fachgerechte Entsorgung wenden Sie sich bitte an die öffentlichen Sammelstellen in Ihrer Gemeinde. Einzelheiten zum Standort einer solchen Sammelstelle und über ggf. vorhandene Mengenbeschränkungen pro Tag / Monat / Jahr entnehmen Sie bitte den Informationen der jeweiligen Gemeinde.

### Wichtige Hinweise zu Akkus und deren Entsorgung

Gebrauchte Akkus gehören NICHT in den Hausmüll. Als Verbraucher sind Sie gesetzlich verpflichtet, gebrauchte Akkus zur fachgerechten Entsorgung zurückzugeben.

Sie können Ihre Akkus bei den öffentlichen Sammelstellen in Ihrer Gemeinde abgeben oder überall dort, wo Akkus der gleichen Art verkauft werden.

- Akkus gehören nicht in die Hände von Kindern.
- Akkus, aus denen Flüssigkeit austritt, sind gefährlich. Berühren Sie diese nur mit geeigneten Handschuhen.
- Versuchen Sie nicht, Akkus zu öffnen und werfen Sie sie nicht in Feuer.
- Normale Batterien dürfen nicht wieder aufgeladen werden. Achtung Explosionsgefahr!
- Nehmen Sie den Akku aus dem Gerät, wenn Sie es für längere Zeit nicht benutzen.

### Konformitätserklärung

Hiermit erklärt PEARL.GmbH, dass sich das Produkt PX-2540/41/42-675 in Übereinstimmung mit den grundlegenden Anforderungen der R&TTE-Richtlinie 99/5/EG, der Niederspannungsrichtlinie 2006/95/EG und der RoHS Richtlinie 2011/65/EU befindet.

PEARL.GmbH, PEARL-Str. 1-3, 79426 Buggingen, Deutschland

*Kurtasz, A.*

Dipl. Ing. (FH) El. Nachrichtentechnik Andreas Kurtasz  
Leiter Qualitätswesen  
26.02.2013

Die ausführliche Konformitätserklärung finden Sie unter [www.pearl.de](http://www.pearl.de). Klicken Sie auf der linken Seite auf den Link **Support (FAQ, Treiber & Co.)**. Geben Sie anschließend im Suchfeld die Artikelnummer PX-2540/41/42-675 ein.

## Chère cliente, Cher client,

Nous vous remercions pour l'achat de cet article. Cette toile motorisée transforme votre salon en vrai home-cinéma à grand spectacle.

Afin d'utiliser au mieux votre nouveau produit, veuillez respecter les consignes et astuces suivantes.

### Contenu

- Écran motorisé
- Télécommandée
- Mode d'emploi

### Modèles




PX-2540-675: dimensions 172 x 130 cm  
PX-2541-675: dimensions 240 x 180 cm  
PX-2542-675: dimensions 300 x 220 cm

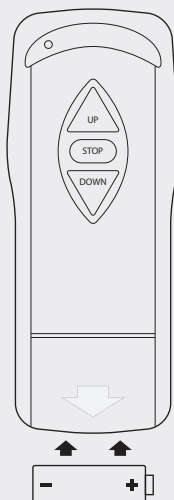
### Mise en place de la pile dans la télécommande :

Ouvrez le compartiment situé sous la télécommande.

Insérez la pile fournie dans le compartiment. Respectez les consignes de polarité inscrites dans le socle du compartiment. Refermez le logement piles.

### Utilisation

1. Fixez la toile à des crochets ou vis correctement fixés au mur ou au plafond. Pour cela, utilisez soit les œillets sur le dessus, soit les trous de suspension à l'arrière de la toile.
2. Branchez maintenant l'unité de commande à une prise électrique.
3. Allumez le moteur avec la touche Marche/Arrêt .
4. Pour dérouler la toile, appuyez sur la touche correspondante  jusqu'à atteindre la longueur voulue.
5. Après utilisation, appuyez sur la touche d'enroulage  jusqu'à ce que la toile soit totalement enroulée.
6. Après utilisation débranchez toujours la prise afin d'éviter un risque d'incendie et d'économiser de l'électricité.



### ATTENTION:

*Veuillez à éloigner vos mains et doigts du dispositif d'enroulage l'abaissement ou la montée de la toile. Risque de pincement !*

### Consignes de sécurité

- Ce mode d'emploi vous permet de vous familiariser avec le fonctionnement du produit. Conservez-le afin de pouvoir le consulter en cas de besoin.
- Pour connaître les conditions de garantie, veuillez contacter votre revendeur. Veuillez également tenir compte des conditions générales de vente !
- Veuillez à utiliser le produit uniquement comme indiqué dans la notice. Une mauvaise utilisation peut endommager le produit ou son environnement.
- Le démontage ou la modification du produit affecte sa sécurité. Attention, risque de blessure !
- Ne démontez pas l'appareil, sous peine de perdre toute garantie. Ne tentez jamais de réparer vous-même le produit !
- Manipulez le produit avec précaution. Un coup, un choc, ou une chute, même de faible hauteur, peuvent l'endommager.
- N'exposez pas le produit à l'humidité ni à une chaleur extrême.

- Ne plongez jamais le produit dans l'eau ni dans aucun autre liquide.
- Le fabricant décline toute responsabilité en cas de dégâts ou dommages (physiques ou moraux) dus à une mauvaise utilisation.
- Sous réserve de modification et d'erreur !

### Conseils importants concernant le traitement des déchets

Cet appareil électronique ne doit PAS être jeté dans la poubelle de déchets ménagers. Pour l'enlèvement approprié des déchets, veuillez vous adresser aux points de ramassage publics de votre municipalité. Les détails concernant l'emplacement d'un tel point de ramassage et des éventuelles restrictions de quantité existantes par jour/mois/année, ainsi que sur des frais éventuels de collecte, sont disponibles dans votre municipalité.

### Remarques importantes sur les batteries/piles et leur recyclage

Les batteries/piles usagées ne doivent PAS être jetées dans la poubelle ordinaire. La législation oblige aujourd'hui chaque consommateur à jeter les batteries/piles usagées dans les poubelles spécialement prévues à cet effet.

Vous pouvez déposer vos batteries dans les déchetteries municipales et dans les lieux où elles sont vendues. Maintenez les batteries hors de portée des enfants.

Les batteries dont s'échappe du liquide sont dangereuses. Ne les manipulez pas sans gants adaptés.

N'essayez pas d'ouvrir les batteries. Ne les jetez pas au feu.

Les piles normales ne sont pas rechargeables. Attention : risque d'explosion !

Retirez la batterie de l'appareil si vous ne comptez pas l'utiliser pendant un long moment.

### Déclaration de conformité

La société PEARL.GmbH déclare ces produits PX-2540, PX-2541 et PX-2542 conformes aux directives actuelles suivantes du Parlement Européen : 1999/5/CE, concernant les équipements hertziens et les équipements terminaux de télécommunications, 2006/95/CE, relative au matériel électrique destiné à être employé dans certaines limites de tension, et 2011/65/UE, relative à la limitation de l'utilisation de certaines substances dangereuses dans les équipements électriques et électroniques.

PEARL.GmbH, PEARL-Str. 1-3, D-79426 Buggingen, Allemagne

*Kurtasz, A.*

Dipl. Ing. (FH) El. Nachrichtentechnik Andreas Kurtasz

Directeur Service Qualité

26.02.2013

