

Sehr geehrte Kundin, sehr geehrter Kunde,

vielen Dank für den Kauf dieser Solar-Powerbank. Bitte lesen Sie diese Bedienungsanleitung aufmerksam durch und beachten Sie die aufgeführten Hinweise und Tipps, damit Sie Ihre Powerbank optimal einsetzen können.

Lieferumfang

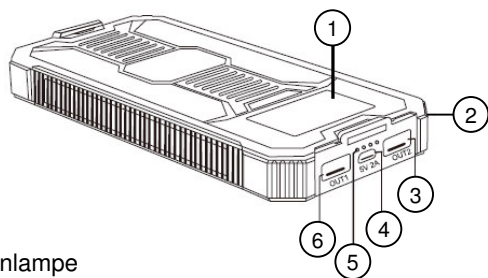
- Powerbank
- Karabinerhaken
- Micro-USB-Kabel
- Bedienungsanleitung

Optionales Zubehör

- USB-Netzteil (z.B. SD-2201)

Technische Daten

Li-Ion-Akku	12.000 mAh
Ladezeit (von 1% - 100%)	Ca. 12 Stunden (per USB)
Solarpanel	1,3 W
Anzahl LEDs	6
Lichtstrom	60 lm
USB-Ladeport	Je 5 V, 2,1 A max. gesamt 2,1 A, 10, 5 W
Betriebstemperatur	0 – 40°C
Lagertemperatur	15 – 50°C
Überlade-, Tiefenentlade-, Kurzschluss-Schutz	Ja
Abmessungen (BxHxT)	78 x 17 x 160 mm
Gewicht	268 g

Produktdetails


1. Taschenlampe
2. Ein/Aus-Taste
3. USB-Anschluss 2

4. Micro-USB-Anschluss
5. Akku-LEDs
6. USB-Anschluss 1

Inbetriebnahme

HINWEIS:

Die erste Aufladung sollte ausschließlich per Micro-USB-Kabel erfolgen.

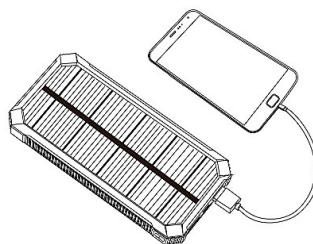
Laden Sie vor der ersten Verwendung das Gerät vollständig auf. Verbinden Sie das Micro-USB-Kabel mit dem Micro-USB-Anschluss des Geräts und das andere Ende mit einem USB-Port Ihres Computers oder eines USB-Netzteils. Die Akku-LEDs zeigen den Ladestand an. Um die Lebensdauer des Akkus zu verlängern, laden Sie den Akku mindestens einmal alle 6 Monate vollständig auf.

Akku-LED	1	2	3	4
Kapazität	<25%	25 – 50%	50 – 75%	75 – 100%

Befestigen Sie den Karabinerhaken an der Schlaufe der Powerbank.

Verwendung

Um ein Mobilgerät zu laden, verbinden Sie das Micro-USB-Kabel mit einem der beiden USB-Anschlüsse der Powerbank und das andere Ende mit dem Micro-USB-Anschluss des Mobilgeräts. Ihr Mobilgerät wird nun geladen.



Um die Taschenlampe zu verwenden, machen Sie einen Doppelklick auf die Ein/Aus-Taste. Die LEDs leuchten nun dauerhaft. Drücken Sie ein weiteres Mal auf die Ein/Aus-Taste für den SOS-Modus. Zum Ausschalten der LED drücken Sie ein weiteres Mal die Ein/Aus-Taste.

Sicherheitshinweise

- Diese Bedienungsanleitung dient dazu, Sie mit der Funktionsweise dieses Produktes vertraut zu machen. Bewahren Sie diese Anleitung daher gut auf, damit Sie jederzeit darauf zugreifen können.
- Ein Umbauen oder Verändern des Produktes beeinträchtigt die Produktsicherheit. Achtung Verletzungsgefahr!
- Alle Änderungen und Reparaturen an dem Gerät oder Zubehör dürfen nur durch den Hersteller oder von durch ihn ausdrücklich hierfür autorisierte Personen durchgeführt werden.
- Achten Sie darauf, dass das Produkt an einer Steckdose geladen wird, die leicht zugänglich ist, damit Sie das Gerät im Notfall schnell vom Netz trennen können.
- Behandeln Sie das Produkt sorgfältig. Es kann durch Stöße, Schläge oder Fall aus bereits geringer Höhe beschädigt werden.
- Halten Sie das Produkt fern von Feuchtigkeit, Regen, Staub und extremer Hitze.
- Tauchen Sie das Produkt niemals in Wasser oder andere Flüssigkeiten.
- Vermeiden Sie starke Vibrationen und starkes Schütteln.
- Halten Sie das Produkt fern von ätzenden Substanzen und Feuer.
- Technische Änderungen und Irrtümer vorbehalten!

Wichtige Hinweise zur Entsorgung

Dieses Elektrogerät gehört **nicht** in den Hausmüll. Für die fachgerechte Entsorgung wenden Sie sich bitte an die öffentlichen Sammelstellen in Ihrer Gemeinde. Einzelheiten zum Standort einer solchen Sammelstelle und über ggf. vorhandene Mengenbeschränkungen pro Tag/Monat/Jahr entnehmen Sie bitte den Informationen der jeweiligen Gemeinde.

Konformitätserklärung

Hiermit erklärt PEARL.GmbH, dass sich das Produkt PX-2914-675 in Übereinstimmung mit der RoHS-Richtlinie 2011/65/EU und der EMV-Richtlinie 2014/30/EU befindet.

Qualitätsmanagement
Dipl. Ing. (FH) Andreas Kurtasz

Die ausführliche Konformitätserklärung finden Sie unter www.pearl.de/support. Geben Sie dort im Suchfeld die Artikelnummer PX-2914 ein.

Chère cliente, cher client,

Nous vous remercions d'avoir choisi cette batterie de secours solaire. Afin d'utiliser au mieux votre nouveau produit, veuillez lire attentivement ce mode d'emploi et respecter les consignes et astuces suivantes.

Contenu

- Batterie d'appoint
- Mousqueton
- Câble Micro-USB
- Mode d'emploi

Accessoires en option

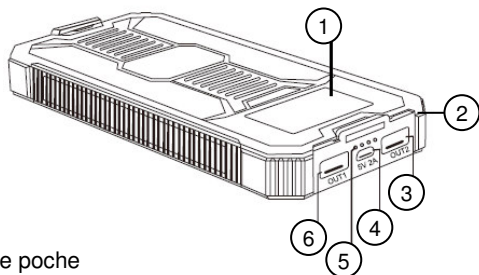
(disponible séparément sur <https://www.pearl.fr>)

- Adaptateur secteur USB

Caractéristiques techniques

Batterie lithium-ion	12000 mAh
Durée du chargement (de 1% à 100%)	Env. 12 h (par USB)
Panneau solaire	1,3 W
Nombre de LED	6
Flux lumineux	60 lm
Port de chargement USB	5 V / 2,1 A chacun Total max. 2,1 A / 10, 5 W
Température de fonctionnement	0 °C – 40 °C
Température de stockage	15 °C – 50 °C
Protection contre la surcharge, le déchargement profond, le court-circuit	Oui
Dimensions (L x H x P)	78 x 17 x 160 mm
Poids	268 g

Description du produit



1. Lampe de poche
2. Touche Marche/Arrêt
3. Port USB n°2
4. Port Micro-USB
5. Témoins de batterie
6. Port USB n°1

Mise en marche



NOTE :

Le premier chargement doit avoir lieu par câble Micro-USB uniquement.

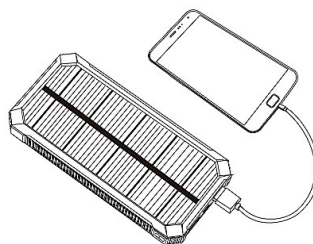
Avant la première utilisation, chargez complètement l'appareil. Branchez le câble Micro-USB au port Micro-USB de l'appareil. Branchez l'autre extrémité au port USB de votre ordinateur ou un adaptateur secteur USB. Les LED de batterie indiquent l'état de chargement. Pour rallonger la durée de vie, rechargez complètement la batterie d'appoint tous les 6 mois au moins.

LED de batterie	1	2	3	4
Capacité	<25 %	25 – 50 %	50 – 75 %	75 – 100 %

Attachez le mousqueton à la dragonne de la batterie de secours.

Utilisation

Pour recharger un appareil mobile, branchez le câble Micro-USB à l'un des deux ports USB de la batterie de secours. Branchez l'autre extrémité du câble au port Micro-USB de votre appareil mobile. Votre appareil mobile charge alors.



Pour utiliser la lampe de poche, appuyez à deux reprises sur le bouton Marche/Arrêt. Les LED sont maintenant allumées en continu. Appuyez une nouvelle fois sur le bouton Marche/Arrêt pour utiliser le mode SOS. Pour éteindre les LED, appuyez une nouvelle fois sur le bouton Marche/Arrêt.

Consignes de sécurité

- Ce mode d'emploi vous permet de vous familiariser avec le fonctionnement du produit. Conservez précieusement ce mode d'emploi afin de pouvoir le consulter en cas de besoin.
- Pour connaître les conditions de garantie, veuillez contacter votre revendeur. Veuillez également tenir compte des conditions générales de vente !
- Veillez à utiliser le produit uniquement comme indiqué dans la notice. Une mauvaise utilisation peut endommager le produit ou son environnement.
- Le démontage ou la modification du produit affecte sa sécurité. Attention : risque de blessures !

- Toute modification ou réparation de l'appareil ou de ses accessoires doit être effectuée exclusivement par le fabricant ou par un spécialiste dûment autorisé.
- Veillez à ce que la prise de courant à laquelle est branché l'appareil pour le chargement soit toujours facilement accessible, pour que l'appareil puisse être rapidement débranché en cas d'urgence.
- Manipulez le produit avec précaution. Un coup, un choc, ou une chute, même de faible hauteur, peut l'endommager.
- Maintenez ce produit à l'écart de l'humidité, de la pluie, des poussières et de la chaleur extrême.
- Ne plongez jamais le produit dans l'eau ni dans aucun autre liquide.
- Évitez les fortes vibrations et les secousses brusques.
- Maintenez le produit à l'écart des substances corrosives et du feu.
- Conservez le produit hors de la portée et de la vue des enfants !
- Cet appareil n'est pas conçu pour être utilisé par des personnes (y compris les enfants) dont les capacités physiques, sensorielles ou mentales sont réduites, ou des personnes dénuées d'expérience ou de connaissance, sauf si elles ont pu bénéficier, par l'intermédiaire d'une personne responsable de leur sécurité, d'une surveillance ou d'instructions préalables concernant l'utilisation de l'appareil.
- Aucune garantie ne pourra être appliquée en cas de mauvaise utilisation.
- Le fabricant décline toute responsabilité en cas de dégâts matériels ou dommages (physiques ou moraux) dus à une mauvaise utilisation et/ou au non-respect des consignes de sécurité.
- Sous réserve de modification et d'erreur !

Consignes importantes pour le traitement des déchets

Cet appareil électronique ne doit PAS être jeté dans la poubelle de déchets ménagers. Pour l'enlèvement approprié des déchets, veuillez vous adresser aux points de ramassage publics de votre municipalité. Les détails concernant l'emplacement d'un tel point de ramassage et des éventuelles restrictions de quantité existantes par jour/mois/année, ainsi que sur des frais éventuels de collecte, sont disponibles dans votre municipalité.

Déclaration de conformité

La société PEARL.GmbH déclare ce produit PX-2914 conforme aux directives actuelles 2011/65/UE, et 2014/30/UE du Parlement Européen.

Service Qualité
Dipl. Ing. (FH) Andreas Kurtasz

La déclaration de conformité complète du produit est disponible en téléchargement à l'adresse <https://www.pearl.fr/support/notices> ou sur simple demande par courriel à qualite@pearl.fr.