

3D High-Speed Laser 2.4GHz **Funk Maus "HAWK /A"** PX-3090



Sehr geehrte Kunden,
wir danken Ihnen für den Kauf dieser Laser-Maus. Die ergonomisch geformte Maus liegt angenehm in der Hand und kann so Ermüdungserscheinungen vorbeugen.

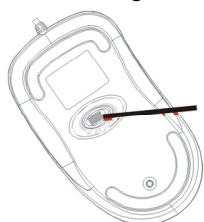
Bitte lesen Sie diese Anleitung und befolgen Sie die Hinweise und Tipps, damit Sie dieses Produkt optimal nutzen können.

Öffnen Sie das Batteriefach an der Unterseite der Maus. Legen Sie zwei Batterien des Typs "AA" ein. Beachten Sie dabei den Aufdruck am Boden des Batteriefachs. Schließen Sie das Batteriefach wieder.

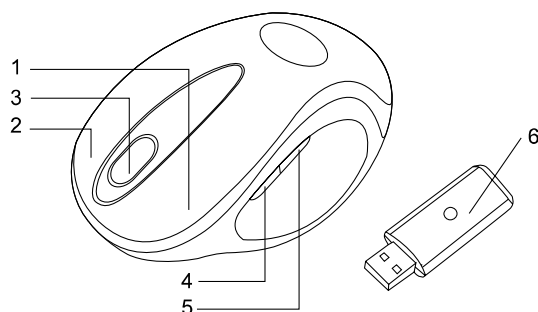
Schalten Sie Ihren Computer aus. Entfernen Sie die bisher verwendete Maus. Verbinden Sie den Transmitter der Maus mit einem freien USB-Anschluss Ihres Computers. Starten Sie den Computer. Die Maus wird nun automatisch erkannt, Sie können diese sofort verwenden.

Sollte dies nicht der Fall sein, drücken Sie die RESET-Taste an der Unterseite der Maus und sofort anschließend die Verbindungstaste auf dem Transmitter. Nun werden Maus und Transmitter verbunden und Sie können die Maus verwenden.

1. Linke Maustaste
2. Rechte Maustaste
3. Mausrad
4. Vorwärts-Taste (z. B. Internet Browser)
5. Zurück-Taste (z. B. Internet Browser)
6. Verbindungs-Taste



Laseraustrittsöffnung



Vorsicht - wenn andere als die hier angegebenen Bedienungs- oder Justiereinrichtungen benutzt oder andere Verfahrensweisen ausgeführt werden, kann dies zu gefährlicher Strahlungsexposition führen.

Vorsichtsmaßnahmen / Tipps für den Verbraucher

- Laser sind kein Spielzeug und gehören daher nicht in Kinderhände!
- Eltern sollten Laserprodukte für Kinder unzugänglich aufbewahren.
- Niemals direkt in den Strahl schauen oder den Strahl auf Menschen oder Tiere richten!
- Nur Laserprodukte verwenden, die ordnungsgemäß gekennzeichnet sind!
- Ein angebrachtes GS-Zeichen bzw. CE-Zeichen bedeutet nicht, dass die Laserstrahlung oder der sorglose Umgang deswegen ungefährlich wären!
- Immer Bedienungsanleitung und Warnhinweise beachten!



Wichtige Hinweise zu Batterien und deren Entsorgung

Verwenden Sie in diesem Produkt nach Möglichkeit keine Akkus, sondern alkaline Batterien, da Akkus unter Umständen nicht die nötige Spannung aufweisen.

Batterien gehören **NICHT** in den Hausmüll. Als Verbraucher sind Sie gesetzlich verpflichtet, gebrauchte Batterien zur fachgerechten Entsorgung zurückzugeben.

Sie können Ihre Batterien bei den öffentlichen Sammelstellen in Ihrer Gemeinde abgeben oder überall dort, wo Batterien der betreffenden Art verkauft werden.

Sicherheitshinweise & Gewährleistung

- Diese Bedienungsanleitung dient dazu, Sie mit den Funktionen dieses Produktes vertraut zu machen. Bewahren Sie diese Anleitung daher stets gut auf, damit Sie jederzeit darauf zugreifen können.
- Sie erhalten bei Kauf dieses Produktes zwei Jahre Gewährleistung auf Defekt bei sachgemäßem Gebrauch. Bitte beachten Sie auch die allgemeinen Geschäftsbedingungen!
- Bitte verwenden Sie das Produkt nur in seiner bestimmungsgemäßen Art und Weise. Eine anderweitige Verwendung führt eventuell zu Beschädigungen am Produkt oder in der Umgebung des Produktes.
- Ein Umbauen oder Verändern des Produktes beeinträchtigt die Produktsicherheit. Achtung Verletzungsgefahr!
- Öffnen Sie das Produkt niemals eigenmächtig. Führen Sie Reparaturen nie selber aus!
- Behandeln Sie das Produkt sorgfältig. Es kann durch Stöße, Schläge oder den Fall aus bereits geringer Höhe beschädigt werden.
- Halten Sie das Produkt fern von Feuchtigkeit und extremer Hitze.

ACHTUNG

Bei Schäden, die durch unsachgemäße Bedienung entstehen, erlischt gegebenenfalls der Garantieanspruch an den Hersteller. Es wird keine Haftung für Folgeschäden übernommen. Technische Änderungen und Irrtümer vorbehalten!



Souris laser sans-fil 2.4GHz 3D High-Speed "HAWK /A"

PX-3090



Chère cliente, Cher client,

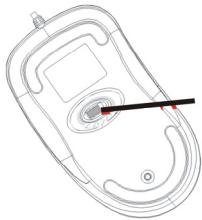
Vous venez d'acheter un produit qui a été conçu pour répondre à vos attentes en matière de technologie, de fiabilité et de confort d'utilisation.

Afin d'utiliser au mieux votre nouvel appareil, veuillez lire attentivement ce mode d'emploi et respecter les consignes et astuces suivantes.

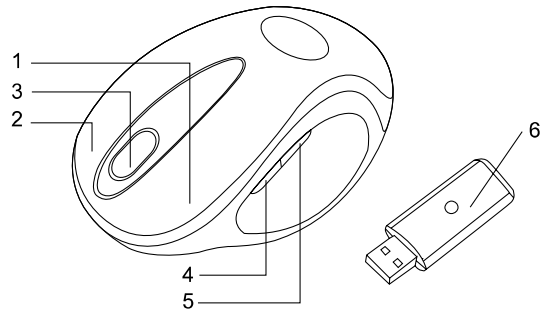
Eteignez votre ordinateur. Retirez la souris que vous utilisiez. Branchez votre nouvelle souris sur un port USB. Démarrez votre ordinateur. Votre souris est reconnue automatiquement.

Ouvrez le panneau de configuration (Windows) et ouvrez le dossier Souris. Vous pouvez maintenant configurer votre souris.

1. Bouton gauche
2. Bouton droit
3. Molette
4. Bouton avance (par exemple sur votre navigateur web)
5. Bouton retour (par exemple sur votre navigateur web)
6. Connecteur



Ouverture du capteur laser



Attention – si vous ne respectez pas les indications d'utilisation ou d'installation, vous vous exposez à de graves irradiations.

Mesures de sécurité / conseils d'utilisation

- Les pointeurs laser ne sont pas des jouets et doivent donc rester hors de portée des enfants!
- Les parents doivent faire en sorte de ne pas mettre le pointeur à disposition des enfants.
- Ne regardez jamais directement le rayon et ne le pointez pas sur un Homme ou un animal!
- N'utilisez que des pointeurs laser certifiés! (N'achetez que des pointeurs contenant des explications en français ou dans votre langue maternelle!)
- Les logos GS et/ou CE ne signifient pas que le rayonnement laser est inoffensif!
- Respectez toujours scrupuleusement le mode d'emploi et les avertissements!

**Rayonnement laser invisible
Laser classe 1
norme DIN EN 60825-1
1994+A1:2002+A2:2001**

Conseils importants sur les piles et leur recyclage

Les piles ne doivent PAS être jetées dans la poubelle classique. Chaque consommateur est aujourd'hui obligé par la loi à jeter les piles utilisées dans les poubelles spécialement prévues à cet effet.

Vous pouvez laisser vos piles dans les déchetteries municipales et dans les lieux où elles sont vendues.

Consignes de sécurité

- Ce mode d'emploi vous permet de vous servir correctement du produit. Gardez-le précieusement afin de pouvoir le consulter à tout moment.
- Ne démontez pas l'appareil, sous peine de perdre toute garantie.
- N'essayez pas de réparer l'appareil vous-même. Ne le modifiez pas. Risque de blessure !
- Faites attention lorsque vous manipulez votre produit. Une chute ou un coup peuvent l'abîmer.
- Ne l'exposez pas à l'humidité ni à la chaleur. Ne pas recouvrir. Ne le plongez pas dans l'eau.

ATTENTION:

N'utilisez l'appareil que comme indiqué dans la notice. Aucune garantie ne pourra être appliquée en cas de mauvaise utilisation.

Nous ne sommes pas responsables des conséquences inhérentes à un dommage.

Le fabricant se réserve le droit de modifier les caractéristiques techniques sans notification préalable pouvant ainsi entraîner des divergences dans ce manuel.

