

Sehr geehrte Kundin, sehr geehrter Kunde,

vielen Dank für den Kauf dieser optischen Mini-Maus. Dank der geringen Größe und dem ausziehbaren Kabel eignet sich diese Maus besonders gut für unterwegs.

Bitte lesen Sie diese Bedienungsanleitung und befolgen Sie die aufgeführten Hinweise und Tipps, damit Sie Ihre neue Maus optimal einsetzen können.

Lieferumfang

- Optische Mini-Maus
- Bedienungsanleitung

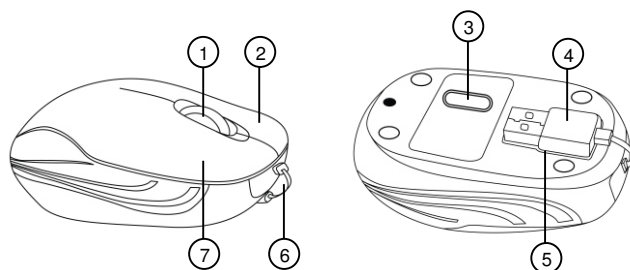
Systemvoraussetzungen

Windows XP / Vista / 7 / 8 / 8.1 / 10
Mac

Technische Daten

Stromversorgung	5 V DC / 100 mA
Abtastrate	1.000 dpi
Tasten-Lebensdauer	3.000.000
Anschluss	USB-Stecker
Kabellänge	70 cm
Maße	90 x 45 x 30 mm
Gewicht	85 g

Produktdetails



- | | |
|-------------------|--------------------|
| 1 Mausrad | 5 Magnet-Halterung |
| 2 Linke Maustaste | 6 USB-Kabel |
| 3 Laser | 7 Rechte Maustaste |
| 4 USB-Stecker | |

Verwendung

1. Drehen Sie Ihre Maus um und trennen Sie den USB-Stecker von der Magnethalterung.
2. Halten Sie den USB-Stecker fest und ziehen Sie das Kabel aus.
3. Verbinden Sie den USB-Stecker Ihrer Maus mit einem freien USB-Port eines eingeschalteten Computers.
4. Warten Sie, bis der Computer die neue Hardware entdeckt und meldet, dass diese verwendet werden kann. Ihre Maus kann nun wie gewohnt verwendet werden.
5. Trennen Sie Ihre Maus nach Gebrauch vom Computer.
6. Ziehen Sie das USB-Kabel vollständig aus. Ziehen Sie dann noch einmal daran. Das Kabel rollt sich automatisch ein.
7. Legen Sie den USB-Stecker gegebenenfalls richtig in die Magnethalterung.

Sicherheitshinweise

- Diese Bedienungsanleitung dient dazu, Sie mit der Funktionsweise dieses Produktes vertraut zu machen. Bewahren Sie diese Anleitung daher gut auf, damit Sie jederzeit darauf zugreifen können.
- Ein Umbauen oder Verändern des Produktes beeinträchtigt die Produktsicherheit. Achtung Verletzungsgefahr!
- Alle Änderungen und Reparaturen an dem Gerät oder Zubehör dürfen nur durch den Hersteller oder von durch ihn ausdrücklich hierfür autorisierte Personen durchgeführt werden.
- Öffnen Sie das Produkt nie eigenmächtig. Führen Sie Reparaturen nie selbst aus!
- Behandeln Sie das Produkt sorgfältig. Es kann durch Stöße, Schläge oder Fall aus bereits geringer Höhe beschädigt werden.
- Halten Sie das Produkt fern von Feuchtigkeit und extremer Hitze.
- Tauchen Sie das Produkt niemals in Wasser oder andere Flüssigkeiten.
- Schauen Sie nie in den Laserstrahl der Maus.
- Fassen Sie den Stecker nie mit nassen Händen an. Betreiben Sie das Gerät nicht im Freien oder in Räumen mit hoher Luftfeuchtigkeit.
- Wenn Sie den Stecker aus dem USB-Port herausziehen wollen, ziehen Sie immer direkt am Stecker. Ziehen Sie niemals am Kabel, es könnte beschädigt werden. Transportieren Sie das Gerät zudem niemals am Kabel.
- Überprüfen Sie das Gerät vor jeder Inbetriebnahme auf Beschädigungen. Wenn das Gerät, das Kabel oder der

Stecker sichtbare Schäden aufweisen, darf das Gerät nicht benutzt werden.

- Achten Sie darauf, dass das Stromkabel nicht geknickt, eingeklemmt, überfahren wird oder mit Hitzequellen oder scharfen Kanten in Berührung kommt. Es darf außerdem nicht zur Stolperfalle werden.
- Technische Änderungen und Irrtümer vorbehalten.

Wichtige Hinweise zur Entsorgung

Dieses Elektrogerät gehört **nicht** in den Hausmüll. Für die fachgerechte Entsorgung wenden Sie sich bitte an die öffentlichen Sammelstellen in Ihrer Gemeinde. Einzelheiten zum Standort einer solchen Sammelstelle und über ggf. vorhandene Mengenbeschränkungen pro Tag/Monat/Jahr entnehmen Sie bitte den Informationen der jeweiligen Gemeinde.

Konformitätserklärung

Hiermit erklärt PEARL.GmbH, dass sich das Produkt PX-3182-675 in Übereinstimmung mit der RoHS-Richtlinie 2011/65/EU und der EMV-Richtlinie 2014/30/EU befindet.

Kurtasz, A.

Qualitätsmanagement
Dipl. Ing. (FH) Andreas Kurtasz

Die ausführliche Konformitätserklärung finden Sie unter www.pearl.de/support. Geben Sie dort im Suchfeld die Artikelnummer PX-3182 ein.

Informationen und Antworten auf häufige Fragen (FAQs) zu vielen unserer Produkte sowie ggfs. aktualisierte Handbücher finden Sie auf der Internetseite:
www.generalkeys.de
Geben Sie dort im Suchfeld die Artikelnummer oder den Artikelnamen ein.

Chère cliente, cher client,

Nous vous remercions d'avoir choisi cette mini souris optique. Grâce à sa taille minimale et à son câble USB rétractable, cette souris est idéale pour travailler en déplacement avec votre ordinateur portable. Afin d'utiliser au mieux votre nouveau produit, veuillez lire attentivement ce mode d'emploi et respecter les consignes et astuces suivantes.

Contenu

- Mini souris optique
- Mode d'emploi

Configuration système requise

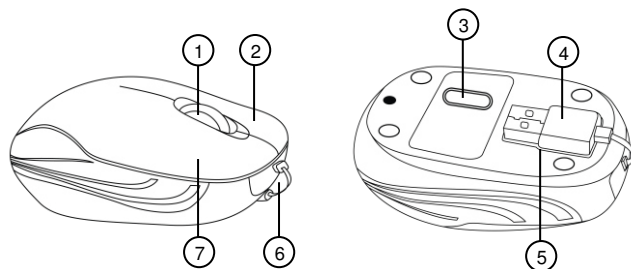
Windows XP / Vista / 7 / 8 / 8.1 / 10

Mac

Caractéristiques techniques

Alimentation	5 V DC / 100 mA
Taux d'échantillonnage	1000 dpi
Connectique	Connecteur USB
Longueur du câble	70 cm
Dimensions	90 x 45 x 30 mm
Poids	85 g

Description du produit



- | | |
|------------------|----------------------|
| 1 Molette | 5 Support magnétique |
| 2 Clic gauche | 6 Câble USB |
| 3 Laser | 7 Clic droit |
| 4 Connecteur USB | |

Utilisation

1. Retournez votre souris et débranchez le câble USB du support magnétique.
2. Maintenez le connecteur USB et tirez sur le câble pour l'allonger.
3. Branchez le connecteur USB de la souris au port USB libre d'un ordinateur allumé.
4. Attendez que l'ordinateur reconnaisse le nouveau matériel, et qu'il vous notifie que ce dernier peut être utilisé. Votre souris peut alors être utilisée comme à l'accoutumée.
5. Débranchez la souris de votre ordinateur après utilisation.
6. Étirez totalement le câble USB. Puis, tirez une nouvelle fois dessus. Le câble s'enroule alors automatiquement.
7. Si besoin est, rangez correctement le connecteur dans le support magnétique.

Consignes de sécurité

- Ce mode d'emploi vous permet de vous familiariser avec le fonctionnement du produit. Conservez précieusement ce mode d'emploi afin de pouvoir le consulter en cas de besoin.
- Pour connaître les conditions de garantie, veuillez contacter votre revendeur. Veuillez également tenir compte des conditions générales de vente !
- Veillez à utiliser le produit uniquement comme indiqué dans la notice. Une mauvaise utilisation peut endommager le produit ou son environnement.
- Le démontage ou la modification du produit affecte sa sécurité. Attention : risque de blessures !
- Toute modification ou réparation de l'appareil ou de ses accessoires doit être effectuée exclusivement par le fabricant ou par un spécialiste dûment autorisé.
- N'ouvrez jamais l'appareil, sous peine de perdre toute garantie. Ne tentez jamais de réparer vous-même le produit !
- Manipulez le produit avec précaution. Un coup, un choc, ou une chute, même de faible hauteur, peut l'endommager.
- N'exposez pas le produit à l'humidité ni à une chaleur extrême.
- Ne plongez jamais l'appareil dans l'eau ni dans aucun autre liquide.
- Conservez le produit hors de la portée et de la vue des enfants !
- Surveillez les enfants pour vous assurer qu'ils ne jouent pas avec l'appareil.
- Ne regardez pas dans le faisceau laser de la souris.

- Ne saisissez jamais la fiche avec des mains mouillées. N'exposez pas l'appareil aux intempéries et ne l'utilisez pas dans des pièces avec une humidité élevée.
- Lorsque vous débranchez le connecteur du port USB, tirez toujours directement sur le connecteur. Ne tirez jamais sur le câble, il pourrait être endommagé. Ne transportez jamais l'appareil en le tenant par le câble.
- Vérifiez le bon état de l'appareil avant chaque utilisation. Si l'appareil ou le câble présentent des dommages visibles, l'appareil ne doit pas être utilisé.
- Veillez à ne pas plier, écraser, pincer le câble d'alimentation, ni à l'exposer à des sources de chaleur ou des objets pointus ou tranchants. Évitez de laisser l'appareil devenir un obstacle sur lequel quelqu'un risquerait de trébucher.
- Aucune garantie ne pourra être appliquée en cas de mauvaise utilisation.
- Le fabricant décline toute responsabilité en cas de dégâts matériels ou dommages (physiques ou moraux) dus à une mauvaise utilisation et/ou au non-respect des consignes de sécurité.
- Sous réserve de modification et d'erreur !

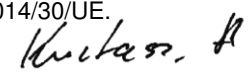
Consignes importantes concernant le traitement des déchets

Cet appareil électronique ne doit PAS être jeté dans la poubelle de déchets ménagers. Pour l'enlèvement approprié des déchets, veuillez vous adresser aux points de ramassage publics de votre municipalité.

Les détails concernant l'emplacement d'un tel point de ramassage et des éventuelles restrictions de quantité existantes par jour/mois/année, ainsi que sur des frais éventuels de collecte, sont disponibles dans votre municipalité.

Déclaration de conformité

La société PEARL GmbH déclare ce produit PX-3182 conforme aux directives actuelles suivantes du Parlement Européen : 2011/65/UE, et 2014/30/UE.

Service Qualité 
Dipl. Ing. (FH) Andreas Kurtasz

La déclaration de conformité complète du produit est disponible en téléchargement à l'adresse <https://www.pearl.fr/support/notices> ou sur simple demande par courriel à qualite@pearl.fr.