

Sehr geehrte Kundin, sehr geehrter Kunde,

vielen Dank für den Kauf dieser wasserdichten USB-Tastatur. Diese wasserdichte und faltbare USB-Tastatur wurde aus hochwertigem Silikon hergestellt, daher entweichen keine gesundheitsschädlichen Dämpfe. Durch eine spezielle Drucktechnik ist die Beschriftung äußerst langlebig. Bitte lesen Sie diese Bedienungsanleitung und befolgen Sie die aufgeführten Hinweise und Tipps, damit Sie Ihre neue Tastatur optimal einsetzen können.

Lieferumfang

- USB-Tastatur
- Bedienungsanleitung


Technische Daten

Kabellänge	150 cm
Anschluss	USB
Maße	49 x 14 x 1,2 cm

Inbetriebnahme

Starten Sie Ihren Computer. Verbinden Sie den USB-Stecker der Tastatur mit dem USB-Port Ihres Computers. Diese Tastatur kann nur über USB angeschlossen werden, daher kann es bei einigen Computern zu Problemen kommen, wenn diese nicht über eine automatische USB-Erkennung verfügen. In diesem Fall kann die Tastatur erst verwendet werden, wenn das Betriebssystem gestartet ist. Ob Ihr Computer über eine automatische Erkennung von USB-Geräten verfügt, entnehmen Sie bitte der Bedienungsanleitung des Computers.

Verwendungshinweise



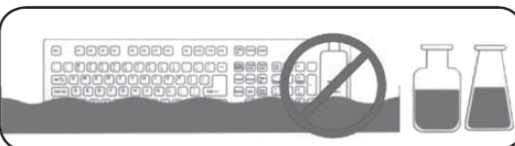
Die USB-Tastatur sollte auf einer ebenen Unterlage verwendet werden.



Die Tastatur kann bei einer Umgebungstemperatur von -40° Celsius bis 80° Celsius verwendet werden.



Die USB-Tastatur sollte nicht mit scharfen Objekten in Kontakt kommen.




Die USB-Tastatur darf nicht mit organischen Imprägnierungsmitteln wie Azeton oder Toluol gereinigt werden.




Die Tastatur sollte nicht zusammengedrückt werden, wenn sie aufgerollt ist.



Es sollten keine schweren Gegenstände über einen längeren Zeitraum auf der Tastatur stehen.



Die Tastatur kann mit Alkohol oder Desinfektionsmittel gereinigt werden.



Die Tastatur sollte nicht mit Gewalt verzogen werden.

Sicherheitshinweise

- Diese Bedienungsanleitung dient dazu, Sie mit der Funktionsweise dieses Produktes vertraut zu machen. Bewahren Sie diese Anleitung daher gut auf, damit Sie jederzeit darauf zugreifen können.
- Ein Umbauen oder Verändern des Produktes beeinträchtigt die Produktsicherheit. Achtung Verletzungsgefahr!
- Führen Sie Reparaturen nie selbst aus!
- Behandeln Sie das Produkt sorgfältig. Es kann durch Stöße, Schläge oder Fall aus bereits geringer Höhe beschädigt werden.
- Halten Sie das Produkt fern von extremer Hitze.
- Technische Änderungen und Irrtümer vorbehalten.

Wichtige Hinweise zur Entsorgung

Dieses Elektrogerät gehört **nicht** in den Hausmüll. Für die fachgerechte Entsorgung wenden Sie sich bitte an die öffentlichen Sammelstellen in Ihrer Gemeinde. Einzelheiten zum Standort einer solchen Sammelstelle und über ggf. vorhandene Mengenbeschränkungen pro Tag/Monat/Jahr entnehmen Sie bitte den Informationen der jeweiligen Gemeinde.

Konformitätserklärung

Hiermit erklärt PEARL.GmbH, dass sich das Produkt PX-4021 in Übereinstimmung mit der EMV-Richtlinie 2004/108/EG und RoHS-Richtlinie 2002/95/EG befindet.



Leiter Qualitätswesen
Dipl. Ing. (FH) Andreas Kurtasz
23.07.2007

Die ausführliche Konformitätserklärung finden Sie unter www.pearl.de/support. Geben Sie dort im Suchfeld die Artikelnummer PX-4021 ein.

Informationen und Antworten auf häufige Fragen (FAQs) zu vielen unserer Produkte sowie ggfs. aktualisierte Handbücher finden Sie auf der Internetseite:

www.generalkeys.de

Geben Sie dort im Suchfeld die Artikelnummer oder den Artikelnamen ein.