

Sehr geehrte Kundin, sehr geehrter Kunde,

vielen Dank für den Kauf dieses externen USB-Floppy-Laufwerks. Schließen Sie das Laufwerk einfach per USB-Kabel an Ihren Computer an und schon ist das 3,5"-Diskettenlaufwerk einsatzbereit.

Bitte lesen Sie diese Bedienungsanleitung aufmerksam durch und beachten Sie die aufgeführten Hinweise und Tipps, damit Sie Ihr neues USB-Floppy-Laufwerk optimal einsetzen können.

Lieferumfang

- Floppy-Laufwerk
- Bedienungsanleitung

Zusätzlich benötigt: Computer mit USB-Anschluss

Technische Daten

Stromversorgung (USB)	5 V / 0,5 A
Systemvoraussetzungen	Windows Vista / 7 / 8 / 8.1 / 10/11 Mac / Mac OS X
Kapazität	720 KB/ 1,44 MB
Kabellänge	ca. 55 cm
Maße	140 × 102 × 16 mm
Gewicht	245 g

Produktdetails



1. USB-Floppy-Laufwerk
2. USB 2.0-Anschlusskabel mit TYP A Stecker
3. Auswurfmechanik
4. Laufwerkschacht
5. Status-LED

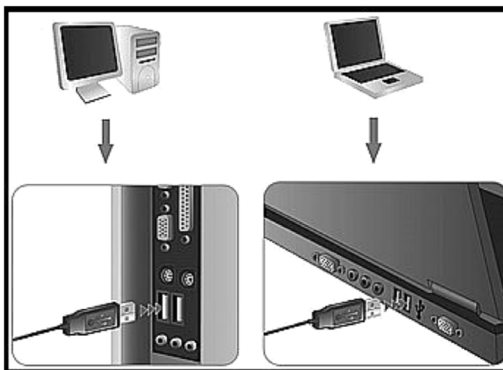
Inbetriebnahme



HINWEIS:

Um eine ausreichende Stromversorgung zu gewährleisten, darf das Laufwerk nur an USB-Ports auf der Rückseite eines PCs und ohne USB-Verlängerung angebracht werden. Die vorderen USB-Ports können das Laufwerk nicht mit ausreichend Strom versorgen.

Stellen Sie Ihr Disketten-Laufwerk auf eine ebene, stabile Fläche. Schließen Sie das USB-Kabel an einen freien USB-Port Ihres Computers an. Das Diskettenlaufwerk wird automatisch erkannt. Warten Sie, bis der Gerätetreiber installiert wurde. Dies kann einen Augenblick dauern.



Verwendung

1. Legen Sie eine Diskette mit der Beschriftung nach oben ein. Bei Zugriff auf eine Diskette leuchtet die Status-LED vorne am Laufwerk.
2. Drücken Sie die schwarze Auswurfmechanik vorne am Laufwerk, um die Diskette herauszuholen. Werfen Sie das Gerät aus, bevor Sie die Verbindung zum Computer trennen.



HINWEIS:

In manchen Fällen ist bei Windows 10/11 ein Neustart erforderlich, damit das USB-Floppy-Laufwerk erkannt wird.

Sicherheitshinweise

- Diese Bedienungsanleitung dient dazu, Sie mit der Funktionsweise dieses Produktes vertraut zu machen.

Bewahren Sie diese Anleitung daher gut auf, damit Sie jederzeit darauf zugreifen können.

- Ein Umbauen oder Verändern des Produktes beeinträchtigt die Produktsicherheit. Achtung Verletzungsgefahr!
- Öffnen Sie das Produkt niemals eigenmächtig. Führen Sie Reparaturen nie selbst aus!
- Behandeln Sie das Produkt sorgfältig. Es kann durch Stöße, Schläge oder Fall aus bereits geringer Höhe beschädigt werden.
- Halten Sie das Produkt fern von Feuchtigkeit und extremer Hitze.
- Tauchen Sie das Produkt niemals in Wasser oder andere Flüssigkeiten.
- Verwenden Sie das USB-Floppy-Laufwerk nicht im Freien.

Wichtige Hinweise zur Entsorgung

Dieses Elektrogerät gehört **NICHT** in den Hausmüll. Für die fachgerechte Entsorgung wenden Sie sich bitte an die öffentlichen Sammelstellen in Ihrer Gemeinde. Einzelheiten zum Standort einer solchen Sammelstelle und über ggf. vorhandene Mengenbeschränkungen pro Tag/Monat/Jahr entnehmen Sie bitte den Informationen der jeweiligen Gemeinde.

Konformitätserklärung

Hiermit erklärt PEARL GmbH, dass sich das Produkt PX-4803-675 in Übereinstimmung mit der RoHS-Richtlinie 2011/65/EU und der EMV-Richtlinie 2014/30/EU befindet.

Kurtasz, A.

Qualitätsmanagement
Dipl. Ing. (FH) Andreas Kurtasz

Die ausführliche Konformitätserklärung finden Sie unter www.pearl.de/support. Geben Sie dort im Suchfeld die Artikelnummer PX-4803 ein.

Informationen und Antworten auf häufige Fragen (FAQs) zu vielen unserer Produkte sowie ggfs. aktualisierte Handbücher finden Sie auf der Internetseite:

www.xystec.info

Geben Sie dort im Suchfeld die Artikelnummer oder den Artikelnamen ein.

Chère cliente, cher client,

Nous vous remercions d'avoir choisi ce lecteur de disquettes externe USB. Afin d'utiliser au mieux votre nouveau produit, veuillez lire attentivement ce mode d'emploi et respecter les consignes et astuces suivantes.

Contenu


- Lecteur de disquettes
- Mode d'emploi

Accessoire requis : ordinateur avec port USB

Caractéristiques techniques

Alimentation (USB)	5 V / 0,5 A
Configuration système requise	Windows Vista / 7 / 8 / 8.1 / 10/11 Mac / Mac OS X
Capacité	720 Ko / 1,44 Mo
Longueur de câble	Env. 55 cm
Dimensions	140 x 102 x 16 mm
Poids	245 g

Description du produit



1. Lecteur de disquettes USB
2. Câble USB 2.0 avec connecteur USB A
3. Bouton d'éjection
4. Tiroir du lecteur
5. LED de statut

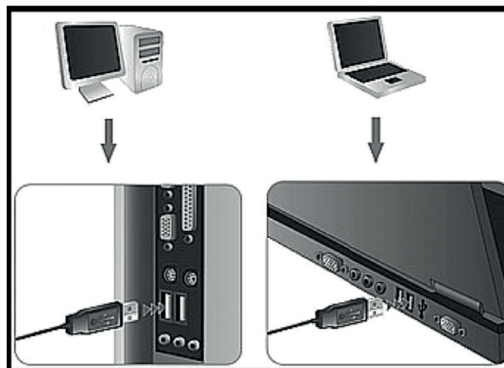
Mise en marche



NOTE :

Pour garantir une alimentation suffisante, le lecteur ne doit être branché qu'à des ports USB situés à l'arrière de l'ordinateur, sans rallonge USB. Les ports USB avant ne peuvent pas fournir suffisamment d'énergie au lecteur.

Placez votre lecteur de disquette sur une surface plane et stable. Branchez le câble USB à un port USB disponible de votre ordinateur. Le lecteur de disquettes est détecté automatiquement. Patientez jusqu'à ce que le pilote soit installé. Cela peut prendre un certain temps.



Utilisation

1. Insérez une disquette avec les inscriptions orientées vers le haut. Lors de l'accès à une disquette, la LED de statut brille en façade du lecteur.
2. Pour éjecter la disquette, appuyez sur le bouton d'éjection noir en façade du lecteur. Désactivez la connexion sur l'ordinateur avant de débrancher l'appareil physiquement.



NOTE :

Sous Windows 10/11, un redémarrage peut être nécessaire pour que le lecteur de disquettes USB soit reconnu.

Consigne de sécurité

- Ce mode d'emploi vous permet de vous familiariser avec le fonctionnement du produit. Conservez précieusement ce mode d'emploi afin de pouvoir le consulter en cas de besoin.
- Pour connaître les conditions de garantie, veuillez contacter votre revendeur. Veuillez également tenir compte des conditions générales de vente !
- Veillez à utiliser le produit uniquement comme indiqué dans la notice. Une mauvaise utilisation peut endommager le produit ou son environnement.
- Le démontage ou la modification du produit affecte sa sécurité. Attention : risque de blessures !
- N'ouvrez jamais le produit, sous peine de perdre toute garantie. Ne tentez jamais de réparer vous-même le produit !
- Manipulez le produit avec précaution. Un coup, un choc, ou une chute, même de faible hauteur, peut l'endommager.

- N'exposez le produit ni à l'humidité ni à une chaleur extrême.
- Ne plongez l'appareil ni dans l'eau ni dans un autre liquide.
- Conservez le produit hors de la portée et de la vue des enfants.
- Cet appareil n'est pas conçu pour être utilisé par des personnes (y compris les enfants) dont les capacités physiques, sensorielles ou mentales sont réduites, ou des personnes dénuées d'expérience ou de connaissance, sauf si elles ont pu bénéficier, par l'intermédiaire d'une personne responsable de leur sécurité, d'une surveillance ou d'instructions préalables concernant l'utilisation de l'appareil.
- Si le câble d'alimentation est endommagé, il doit être remplacé par le fabricant, son service après-vente ou des personnes de qualification similaire afin d'éviter tout danger. N'utilisez pas l'appareil tant que la réparation n'a pas été effectuée.
- N'utilisez pas le lecteur de disquettes USB en extérieur.
- Aucune garantie ne pourra être appliquée en cas de mauvaise utilisation.
- Le fabricant décline toute responsabilité en cas de dégâts matériels ou dommages (physiques ou moraux) dus à une mauvaise utilisation et/ou au non-respect des consignes de sécurité.
- Sous réserve de modification et d'erreur !

Consignes importantes concernant le traitement des déchets

Cet appareil électronique ne doit PAS être jeté dans la poubelle de déchets ménagers. Pour l'enlèvement approprié des déchets, veuillez vous adresser aux points de ramassage publics de votre municipalité. Les détails concernant l'emplacement d'un tel point de ramassage et des éventuelles restrictions de quantité existantes par jour/mois/année, ainsi que sur des frais éventuels de collecte, sont disponibles dans votre municipalité.

Déclaration de conformité

La société PEARL GmbH déclare ce produit, PX-4803, conforme aux directives actuelles suivantes du Parlement Européen : 2011/65/UE, relative à la limitation de l'utilisation de certaines substances dangereuses dans les équipements électriques et électroniques, et 2014/30/UE, concernant la compatibilité électromagnétique.

Kurtasz, A.

Service Qualité

Dipl. Ing. (FH) Andreas Kurtasz

La déclaration de conformité complète du produit est disponible en téléchargement à l'adresse <https://www.pearl.fr/support/notices> ou sur simple demande par courriel à qualite@pearl.fr.