



# 2in1 Schutztasche

mit Bluetooth-Tastatur für Tablet-PC X8 quad.pro

---



# 2in1 Schutztasche

mit Bluetooth-Tastatur für Tablet-PC X8 quad.pro

---

## Sehr geehrte Kundin, sehr geehrter Kunde,

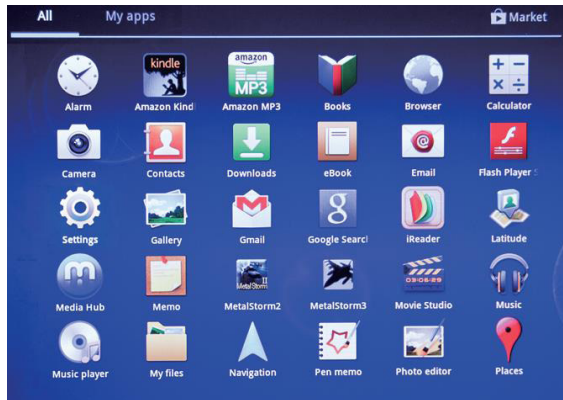
vielen Dank für den Kauf dieser 2in1 Schutztasche mit BT-Tastatur für Tablet-PC X8 quad.pro (PX-5938). Mit dieser Schutztasche bewahren Sie Ihr Tablet vor Kratzern und Schäden und arbeiten mit der integrierten Bluetooth-Tastatur zugleich bequem an jedem Ort der Welt.

### Lieferumfang

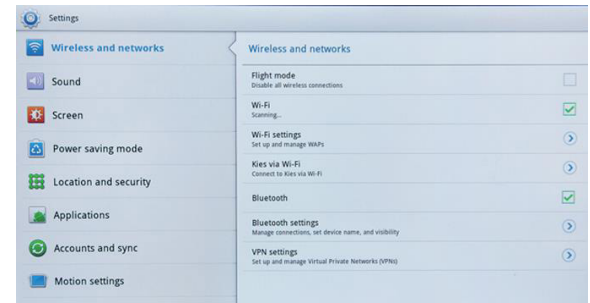
- 2in1 Schutztasche mit BT-Tastatur für Tablet-PC X8 quad.pro
- USB-Ladekabel
- Bedienungsanleitung

### Installation

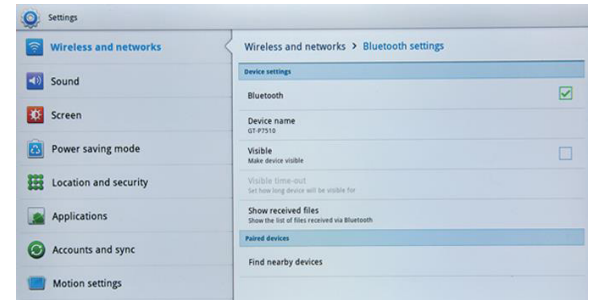
1. Laden Sie die Bluetooth-Tastatur vor der ersten Benutzung für 3-4 Stunden auf.
2. Gehen Sie im Menü Ihres X8 quad.pro auf „**Settings**“.



3. Gehen Sie auf „**Wireless and networks**“.



4. Gehen Sie auf „**Bluetooth settings**“ und schalten Sie „**Bluetooth**“ ein.



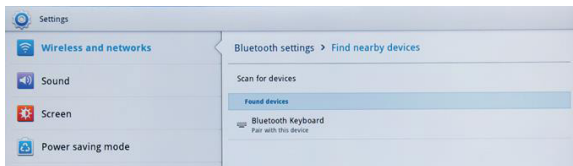
5. Schalten Sie die Bluetooth-Tastatur ein.



6. Drücken Sie den „**Verbinden**“-Knopf neben dem Bluetooth-Symbol.  
7. Wählen Sie das „**Bluetooth Keyboard**“ über Ihr Tablet aus.

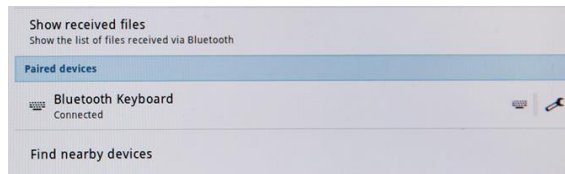


8. Geben Sie den 4-stelligen Code über die Tastatur ein, der



auf dem Bildschirm Ihres Tablets angezeigt wird.  
Die Tastatur ist nun verbunden.

### Schnellasten



1

2

3















4

5

6

7

Fn-Taste. Die Fn-Taste dient dazu, Schnellfunktionen Ihrer Tastatur auszuführen. Halten Sie die Fn-Taste gedrückt und drücken gleichzeitig eine der unten aufgeführten Tasten mit Schnellfunktion, um diese auszuführen.

 Return Home	 Prev
 Brightness reduce	 Play / Pause
 Brightness increase	 Next
 Writing	 Volume mute
 Search	 Volume down
 Virtual Keyboard	 Volume up
 E-Mail	 Windows

### Sicherheitshinweise

- Diese Bedienungsanleitung dient dazu, Sie mit der Funktionsweise dieses Produktes vertraut zu machen. Bewahren Sie diese Anleitung daher stets gut auf, damit Sie jederzeit darauf zugreifen können.
- Behandeln Sie das Produkt sorgfältig. Es kann durch Stöße, Schläge oder Fall aus bereits geringer Höhe beschädigt werden.
- Halten Sie das Produkt fern von Feuchtigkeit und extremer Hitze.
- Tauchen Sie das Produkt niemals in Wasser oder andere Flüssigkeiten.
- Sollten Sie das Gerät an Dritte weitergeben, reichen Sie unbedingt diese Bedienungsanleitung und Sicherheitshinweise ebenfalls weiter!
- Überprüfen Sie das Gerät vor jeder Inbetriebnahme auf

Beschädigungen. Verwenden Sie das Gerät nicht, wenn es eine Fehlfunktion hatte oder heruntergefallen ist.

- Ein Umbauen oder Verändern des Produktes beeinträchtigt die Produktsicherheit. Achtung Verletzungsgefahr!
- Öffnen Sie das Produkt niemals eigenmächtig. Führen Sie Reparaturen nie selbst aus!
- Dieses Gerät ist nicht dafür bestimmt, durch Personen (einschließlich Kinder) mit eingeschränkten sensorischen oder geistigen Fähigkeiten oder mangels Erfahrung und/oder mangels Wissen benutzt zu werden, es sei denn, sie werden durch eine für ihre Sicherheit zuständige Person beaufsichtigt oder erhalten von ihr Anweisungen, wie das Gerät zu benutzen ist. Kinder müssen beaufsichtigt werden, um sicherzustellen, dass sie nicht mit dem Gerät spielen.
- Technische Änderungen und Irrtümer vorbehalten!

### Wichtige Hinweise zur Entsorgung

Dieses Elektrogerät gehört nicht in den Hausmüll. Für die fachgerechte Entsorgung wenden Sie sich bitte an die öffentlichen Sammelstellen in Ihrer Gemeinde. Einzelheiten zum Standort einer solchen Sammelstelle und über ggf. vorhandene Mengenbeschränkungen pro Tag / Monat / Jahr entnehmen Sie bitte den Informationen der jeweiligen Gemeinde.



### Technische Daten

Bluetooth-3.0-Schnittstelle	(Standard)
Frequenzbereich	2,4 bis 2,4835 GHz
Wellen-Empfangsempfindlichkeit	-78 dBm (Standard)
Ausgangsleistung	maximal 4DM
Reichweite	bis zu 10 Metern
Modulationsfrequenz	GFSK
Betriebsspannung	3.3 ≈ 5.0V
Leistung	<5.0mA
Standby-Strom	<200µA
Standby-Zeit	90 Tage
Ladezeit	2 - 3 Stunden
Lithium Akku-Kapazität	hohe Kapazität Polymer-Akku 3,7
Unterbrechungsfreie Arbeitszeit	80 Stunden
Tasten-Stärke	80 ± 10 g
Tasten-Lebensdauer	5 Millionen Anschläge
Produkt-Größe	203 × 137,6 × 6,4 mm

### Konformitätserklärung

Hiermit erklärt PEARL.GmbH, dass sich das Produkt PX-5938

in Übereinstimmung mit der R&TTE-Richtlinie 99/5/EG, der EMV-Richtlinie 2004/108/EG und der RoHS-Richtlinie 2011/65/EU befindet.

*Kurtasz, A.*

Leiter Qualitätswesen  
Dipl.-Ing. (FH) Andreas Kurtasz  
05.02.2014

PEARL.GmbH, PEARL-Str. 1-3, 79426 Buggingen, Deutschland  
Die ausführliche Konformitätserklärung finden Sie unter [www.pearl.de](http://www.pearl.de).

Klicken Sie auf der linken Seite auf den Link **Support (Handbücher, FAQs, Treiber & Co.)**. Geben Sie anschließend im Suchfeld die Artikelnummer PX-5938 ein.

1

2

3

4

5

6

7

1

2

3

4

5

6

7

8



