

Sehr geehrte Kundin, sehr geehrter Kunde,

vielen Dank für den Kauf dieses Ladegeräts. Bitte lesen Sie diese Bedienungsanleitung aufmerksam durch und beachten Sie die aufgeführten Hinweise und Tipps, damit Sie Ihr Ladegerät optimal einsetzen können.

Lieferumfang


- Ladegerät
- Netzkabel
- Bedienungsanleitung

Technische Daten

Stromversorgung	100 - 240 V, 50/60 Hz
Ausgang	2,4 V DC, 800 mA AA-Akku: 200 mA x 2 (oder 4, 6, 8) AAA-Akku: 100 mA x 2 (oder 4, 6, 8)
Geeignete Akkus	NI-MH, NI-CD
Akku-Größen	AA/ AAA
Akku-Anzahl	2, 4, 6, 8
Verpolungsschutz	ja
Überladungsschutz	ja
Überhitzungsschutz	Ja (60°C)

Maße (BxHxT)	180 x 100 x 35 mm
Gewicht	110 g

Produktdetails



1. Netzkabel-Anschluss
2. Lade-LEDs

Inbetriebnahme

Verbinden Sie das Netzkabel mit dem Netzkabel-Anschluss auf der Seite des Geräts. Verbinden Sie das Kabel mit einer Steckdose.

Verwendung

Sie können 2, 4, 6 oder 8 Akkus gleichzeitig laden. Legen Sie die leeren Akkupaare in die Akku-Schächte ein. Achten Sie dabei

auf die im Schacht angegebene Polarität. Die LED zwischen den entsprechenden Schächten leuchtet rot.

Sicherheitshinweise

- Diese Bedienungsanleitung dient dazu, Sie mit der Funktionsweise dieses Produktes vertraut zu machen. Bewahren Sie diese Anleitung daher gut auf, damit Sie jederzeit darauf zugreifen können.
- Ein Umbauen oder Verändern des Produktes beeinträchtigt die Produktsicherheit. Achtung Verletzungsgefahr!
- Alle Änderungen und Reparaturen an dem Gerät oder Zubehör dürfen nur durch den Hersteller oder von durch ihn ausdrücklich hierfür autorisierte Personen durchgeführt werden.
- Achten Sie darauf, dass das Produkt an einer Steckdose betrieben wird, die leicht zugänglich ist, damit Sie das Gerät im Notfall schnell vom Netz trennen können.
- Behandeln Sie das Produkt sorgfältig. Es kann durch Stöße, Schläge oder Fall aus bereits geringer Höhe beschädigt werden.
- Halten Sie das Produkt fern von Feuchtigkeit und extremer Hitze.

- Tauchen Sie das Produkt niemals in Wasser oder andere Flüssigkeiten.
- Laden Sie keine Batterien auf. Explosionsgefahr!
- Verwenden Sie das Gerät nur in Innenräumen.
- Eine Erwärmung des Geräts ist während des Gebrauchs normal.
- Verwenden Sie das Gerät nicht, bei hohen Temperaturen oder bei hoher Luftfeuchtigkeit.
- Halten Sie das Gerät von Kindern fern.
- Fassen Sie den Stecker nie mit nassen Händen an. Betreiben Sie das Gerät nicht im Freien.
- Wenn Sie den Stecker aus der Steckdose herausziehen wollen, ziehen Sie immer direkt am Stecker. Ziehen Sie niemals am Kabel, es könnte beschädigt werden. Transportieren Sie das Gerät zudem niemals am Kabel.
- Achten Sie darauf, dass das Stromkabel nicht geknickt, eingeklemmt, überfahren wird oder mit Hitzequellen oder scharfen Kanten in Berührung kommt. Es darf außerdem nicht zur Stolperfalle werden.

- Benutzen Sie nach Möglichkeit keine Verlängerungskabel. Falls dies unumgänglich ist, benutzen Sie nur GS-geprüfte, spritzwassergeschützte, einfache Verlängerungskabel (keine Mehrfachsteckdosen), die für die Leistungsaufnahme des Geräts ausgelegt sind.
- Stellen Sie vor dem Anschließen an die Stromversorgung sicher, dass die auf dem Typenschild angegebene elektrische Spannung mit der Spannung Ihrer Steckdose übereinstimmt. Benutzen Sie nur Steckdosen mit Schutzkontakt.
- Technische Änderungen und Irrtümer vorbehalten!

Wichtige Hinweise zur Entsorgung

Dieses Elektrogerät gehört **nicht** in den Hausmüll. Für die fachgerechte Entsorgung wenden Sie sich bitte an die öffentlichen Sammelstellen in Ihrer Gemeinde. Einzelheiten zum Standort einer solchen Sammelstelle und über ggf. vorhandene Mengenbeschränkungen pro Tag/Monat/Jahr entnehmen Sie bitte den Informationen der jeweiligen Gemeinde.

Konformitätserklärung

Hiermit erklärt PEARL.GmbH, dass sich das Produkt PX-8239-675 in Übereinstimmung mit der RoHS-Richtlinie 2011/65/EU, der EMV-Richtlinie 2014/30/EU und der Niederspannungsrichtlinie 2014/35/EU befindet.



Qualitätsmanagement
Dipl. Ing. (FH) Andreas Kurtasz

Die ausführliche Konformitätserklärung finden Sie unter www.pearl.de/support. Geben Sie dort im Suchfeld die Artikelnummer PX-8239 ein.

Informationen und Antworten auf häufige Fragen (FAQs) zu vielen unserer Produkte sowie ggfs. aktualisierte Handbücher finden Sie auf der Internetseite: **www.tka-koebele-akkutechnik.de**
Geben Sie dort im Suchfeld die Artikelnummer oder den Artikelnamen ein.


Chère cliente, cher client,

Nous vous remercions d'avoir choisi ce chargeur à affichage LED. Afin d'utiliser au mieux votre nouveau produit, veuillez lire attentivement ce mode d'emploi et respecter les consignes et astuces suivantes.

Contenu

- Chargeur
- Câble d'alimentation
- Mode d'emploi

Description du produit



1. Prise pour câble d'alimentation
2. LED de chargement

Mise en marche

Branchez le câble d'alimentation à la prise pour câble d'alimentation située sur le côté de l'appareil. Branchez le câble à une prise murale.

Utilisation

Vous pouvez recharger simultanément 2, 4, 6 ou 8 accumulateurs. Placez les paires d'accumulateurs déchargés dans les compartiments pour accumulateurs. Ce faisant, veillez à respecter la polarité inscrite dans le compartiment. La LED entre chaque compartiment correspondant brille en rouge.

Caractéristiques techniques

Alimentation	100 - 240 V, 50/60 Hz
Sortie	2,4 V DC / 800 mA Accumulateurs AA : 200 mA x 2 (ou 4, 6, 8) Accumulateurs AAA : 100 mA x 2 (ou 4, 6, 8)
Accumulateurs compatibles	NiMH, NiCd
Formats des accumulateurs	AA / AAA
Nombre d'accumulateurs	2, 4, 6, 8
Protection contre l'inversion de polarité	Oui
Protection contre la surcharge	Oui
Protection contre la surchauffe	Oui (60 °C)
Dimensions (L x H x P)	180 x 100 x 35 mm
Poids	110 g

Consignes de sécurité

- Ce mode d'emploi vous permet de vous familiariser avec le fonctionnement du produit. Conservez précieusement ce mode d'emploi afin de pouvoir le consulter en cas de besoin.
- Pour connaître les conditions de garantie, veuillez contacter votre revendeur. Veuillez également tenir compte des conditions générales de vente !
- Veillez à utiliser le produit uniquement comme indiqué dans la notice. Une mauvaise utilisation peut endommager le produit ou son environnement.
- Le démontage ou la modification du produit affecte sa sécurité. Attention : risque de blessures !
- Toute modification ou réparation de l'appareil ou de ses accessoires doit être effectuée exclusivement par le fabricant ou par un spécialiste dûment autorisé.
- Veillez à ce que l'appareil soit branché sur une prise facilement accessible de manière à pouvoir être débranché rapidement en cas d'urgence.
- Manipulez le produit avec précaution. Un coup, un choc, ou une chute, même de faible hauteur, peut l'endommager.
- N'exposez pas le produit à l'humidité ni à une chaleur extrême.
- Ne plongez jamais le produit dans l'eau ni dans aucun autre liquide.

- Ne rechargez pas les piles normales. Risque d'explosion !
- Utilisez l'appareil uniquement en intérieur.
- Il est normal que l'appareil chauffe pendant l'utilisation.
- N'utilisez pas l'appareil si la température ambiante ou l'humidité sont élevées.
- Conservez le produit hors de la portée et de la vue des enfants !
- Ne saisissez jamais la fiche avec les mains mouillées. N'utilisez pas l'appareil en extérieur.
- Cet appareil n'est pas conçu pour être utilisé par des personnes (y compris les enfants) dont les capacités physiques, sensorielles ou mentales sont réduites, ou des personnes dénuées d'expérience ou de connaissance, sauf si elles ont pu bénéficier, par l'intermédiaire d'une personne responsable de leur sécurité, d'une surveillance ou d'instructions préalables concernant l'utilisation de l'appareil.
- Si le câble d'alimentation est endommagé, il doit être remplacé par le fabricant, son service après-vente ou des personnes de qualification similaire afin d'éviter tout danger. N'utilisez pas l'appareil tant que la réparation n'a pas été effectuée.
- Lorsque vous débranchez la fiche de la prise murale, tirez toujours directement sur le connecteur. Ne tirez jamais sur le câble, il

- pourrait être endommagé. Ne transportez jamais l'appareil en le tenant par le câble.
- Veillez à ne pas plier, écraser, pincer le câble d'alimentation, ni à l'exposer à des sources de chaleur ou des objets pointus ou tranchants. Elle ne doit pas devenir un obstacle sur lequel quelqu'un risquerait de trébucher.
 - Si possible, n'utilisez pas de câble de rallonge. Si cela s'avère inévitable, veillez à n'utiliser que des câbles de rallonge simples (pas de multiprise), correspondant aux normes de sécurité en vigueur, protégés contre les projections d'eau et conçus avec des caractéristiques appropriées à l'appareil.
 - Avant de le brancher à l'alimentation, assurez-vous que l'indication de tension électrique inscrite sur l'appareil correspond bien à celle délivrée par votre prise murale. Utilisez uniquement des prises murales reliées à la terre.
 - Aucune garantie ne pourra être appliquée en cas de mauvaise utilisation.
 - Le fabricant décline toute responsabilité en cas de dégâts matériels ou dommages (physiques ou moraux) dus à une mauvaise utilisation et/ou au non-respect des consignes de sécurité.
 - Sous réserve de modification et d'erreur !


Consignes importantes pour le traitement des déchets

Cet appareil électronique ne doit PAS être jeté dans la poubelle de déchets ménagers. Pour l'enlèvement approprié des déchets, veuillez vous adresser aux points de ramassage publics de votre municipalité.

Les détails concernant l'emplacement d'un tel point de ramassage et des éventuelles restrictions de quantité existantes par jour/mois/année, ainsi que sur des frais éventuels de collecte, sont disponibles dans votre municipalité.

Déclaration de conformité

La société PEARL.GmbH déclare ce produit PX-8239 conforme aux directives actuelles 2011/65/UE, 2014/30/UE, et 2014/35/UE du Parlement Européen.

Service Qualité 
Dipl. Ing. (FH) Andreas Kurtasz

La déclaration de conformité complète du produit est disponible en téléchargement à l'adresse <https://www.pearl.fr/support/notices> ou sur simple demande par courriel à qualite@pearl.fr.