

Sehr geehrte Kundin, sehr geehrter Kunde,

vielen Dank für den Kauf dieses Universal-Reisesteckers. Sie können nun eine Vielzahl von elektrischen Geräten mit unterschiedlichen Stecksystemen auf der ganzen Welt verbinden.

Bitte lesen Sie diese Bedienungsanleitung aufmerksam durch und beachten Sie die aufgeführten Hinweise und Tipps, damit Sie den Universal-Reisestecker optimal einsetzen können.

Lieferumfang

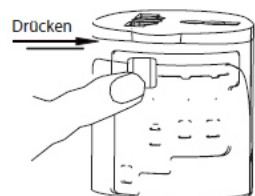
- Reisestecker
- Bedienungsanleitung

Technische Daten

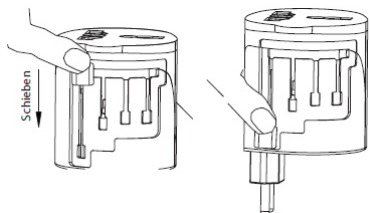
Rating	100-250 V AC, 50/60 Hz, 2,5 A (max.)
Ausgang	110 V (max. 275 W) – 250 V (max. 550 W)
Sicherung	T 2,5 A
Schutzart	IP20
Gewicht	112 g

Stecker wählen

Schieben Sie den Regler nach links oder rechts, um in die gewünschte Position zu gelangen.



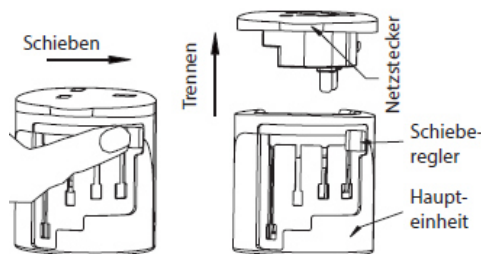
Schieben Sie den Regler nach unten, sodass der gewünschte Stecker herauskommt und der Schieberegler einrastet.



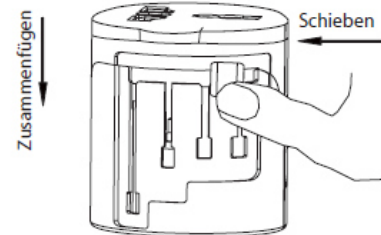
Wenn Sie den Stecker wieder nach innen schieben möchten, drücken Sie auf den Regler und schieben Sie ihn nach oben.

Sicherung austauschen

Bewegen Sie den Schieberegler bis an das Ende der Schiebeleiste. Nun können Sie den Netzstecker von der Haupteinheit entfernen.

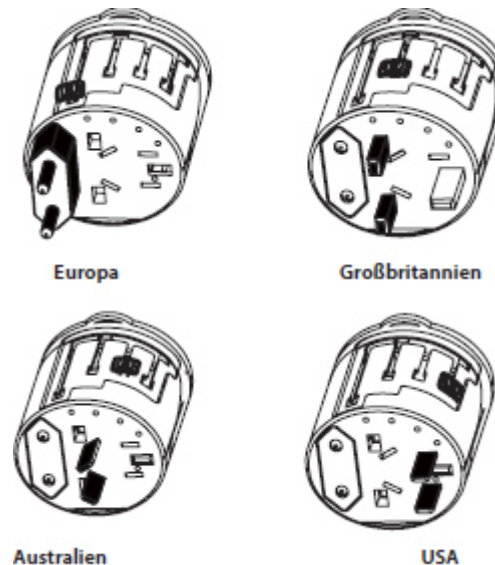


Entnehmen Sie die Sicherung.



Fügen Sie beide Teile wieder zusammen, nachdem Sie die Sicherung gewechselt haben. Bewegen Sie den Schieberegler wieder zurück.

Länderstecker



Europa (EU)
<p>Ägypten, Albanien, Algerien, Angola, Äquatorial-Guinea, Argentinien, Azoren, Balearen-Inseln, Bangladesch, Belgien, Bolivien, Bosnien, Brasilien, Bulgarien, Burkina Faso, Burundi, Chile, Dänemark, Dem. Rep. Kongo (Zaire), Deutschland, Dschibuti, El Salvador, Elfenbeinküste, Eritrea, Färöer Inseln, Finnland, Französisch-Guayana, Gabun, Gibraltar, Griechenland, Guadalupe, Guinea, Guinea-Bissau, Island, Italien, Kamerun, Kanarische Inseln, Kanarische Inseln, Kap Verde, Kasachstan, Komoren, Rep. Kongo, Korea, Kroatien, Kuwait, Laos, Libanon, Litauen, Luxemburg, Madagaskar, Madeira, Mali, Marokko, Martinique, Mauritius, Mazedonien, Monaco, Mosambik, Myanmar, Nepal, Niederlande, Niger, Norwegen, Oman, Österreich, Pakistan, Paraguay, Peru, Philippinen, Polen, Portugal, Rumänien, Russland, Rwanda, Sambia, Schweden, Schweiz, Senegal, Somalia, Spanien, St. Vincent, Sudan, Suriname, Syrien, Thailand, Togo, Tunesien, Türkei, Ungarn, Uruguay, Vietnam, Zentralafrikanische Republik, Zypern</p>

Großbritannien (UK)

Bahrain, Bangladesch, Belize, Botswana, Brunei, China, Dominika, El Salvador, Gambia, Ghana, Gibraltar, Grenada, Großbritannien, Guatemala, Guyana, Hong Kong, Irak, Isle of Man, Jemen, Jordanien, Kamerun, Kanalinseln, Katar, Kuwait, Libanon, Macau, Malawi, Malaysia, Malediven, Malta, Mauritius, Myanmar, Nigeria, Oman, Rep. Irland, Sambia, Saudi-Arabien, Seychellen, Sierra Leone, Simbabwe, Singapur, St. Kitts-Nevis, St. Lucia, St. Vincent, Tansania, Uganda, VAE, Vietnam, Zypern

Australien (AU)

Amerikanisch-Samoa, Argentinien, Australien, China, El Salvador, Fidschi, Guatemala, Kiribati, Nauru, Neuseeland, Okinawa, Panama, Papua-Neuguinea, St. Vincent, Tadschikistan, Tonga, Uruguay

USA (US)

Amerikanisch-Samoa, Anguilla, Antigua, Aruba, Bahamas, Bangladesch, Barbados, Bermuda, Bolivien, Brasilien, China (ohne Löcher in den Kontakten und etwas kürzere Kontakte), Costa Rica, El Salvador, Guam, Guatemala, Guyana, Haiti, Honduras, Jamaica, Japan, Jemen, Jungferninseln (U.S. & Britisch), Kaimaninseln, Kambodscha, Kanada, Kolumbien, Kuba, Laos, Libanon, Liberia, Malediven, Mikronesien, Montserrat, Niederländische Antillen, Niger, Nikaragua, Okinawa, Panama, Peru, Philippinen, Puerto Rico, Saudi-Arabien, St. Vincent, Tahiti, Taiwan, Thailand, Venezuela, Vereinigte Staaten, Vietnam

Sicherheitshinweise

- Diese Bedienungsanleitung dient dazu, Sie mit der Funktionsweise dieses Produktes vertraut zu machen. Bewahren Sie diese Anleitung daher gut auf, damit Sie jederzeit darauf zugreifen können.
- Ein Umbauen oder Verändern des Produktes beeinträchtigt die Produktsicherheit. Achtung Verletzungsgefahr!
- Öffnen Sie das Produkt niemals eigenmächtig. Führen Sie Reparaturen nie selbst aus!
- Behandeln Sie das Produkt sorgfältig. Es kann durch Stöße, Schläge oder Fall aus bereits geringer Höhe beschädigt werden.
- Halten Sie das Produkt fern von Feuchtigkeit und extremer Hitze.
- Tauchen Sie das Produkt niemals in Wasser oder andere Flüssigkeiten.
- Stecken Sie keine zwei Reisestecker hintereinander. Kurzschlussgefahr!
- Decken Sie den Reisestecker nicht mit Gegenständen (z.B. Handtuch) ab, solange er angeschlossen ist.
- Dieser Reisestecker dient nicht als Ersatz für eine ortsfeste Installation
- Der Reisestecker ist erst Spannungsfrei, wenn er von einer Stromquelle entfernt wurde.
- Der Reisestecker darf nicht mit einem Föhn oder Haartrockner verwendet werden.
- Dieser Reisestecker wandelt keine Stromspannung um.
- Verwenden Sie den Reisestecker nicht mit einem Schukostecker.
- Überprüfen Sie die eingebaute Sicherung, wenn der Reisestecker nicht funktionieren sollte.
- Nur für den Innengebrauch!
- Beschädigte Reisesteckeradapter dürfen nicht mehr verwendet werden.
- Technische Änderungen und Irrtümer vorbehalten!

Wichtige Hinweise zur Entsorgung

Dieses Elektrogerät gehört **nicht** in den Hausmüll. Für die fachgerechte Entsorgung wenden Sie sich bitte an die öffentlichen Sammelstellen in Ihrer Gemeinde. Einzelheiten zum Standort einer solchen Sammelstelle und über ggf. vorhandene Mengenbeschränkungen pro Tag/Monat/Jahr entnehmen Sie bitte den Informationen der jeweiligen Gemeinde.

Konformitätserklärung

Hiermit erklärt PEARL.GmbH, dass sich das Produkt PX-8316-675 in Übereinstimmung mit der RoHS-Richtlinie 2011/65/EU befindet.

Qualitätsmanagement
Dipl. Ing. (FH) Andreas Kurtasz

Die ausführliche Konformitätserklärung finden Sie unter www.pearl.de/support. Geben Sie dort im Suchfeld die Artikelnummer PX-8316 ein.

Informationen und Antworten auf häufige Fragen (FAQs) zu vielen unserer Produkte sowie ggfs. aktualisierte Handbücher finden Sie auf der Internetseite:

www.revolt-power.de

Geben Sie dort im Suchfeld die Artikelnummer oder den Artikelnamen ein.

Chère cliente, cher client,

Nous vous remercions d'avoir choisi cet adaptateur universel pour prise secteur. Vous pouvez désormais brancher des appareils électriques provenant de divers pays, équipés de systèmes de connecteurs différents. Afin d'utiliser au mieux votre nouveau produit, veuillez lire attentivement ce mode d'emploi et respecter les consignes et astuces suivantes.

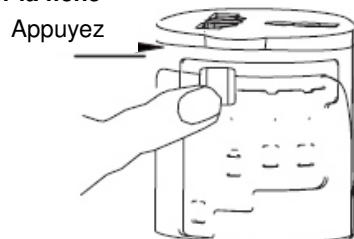
Contenu

- Adaptateur pour prise secteur
- Mode d'emploi

Caractéristiques techniques

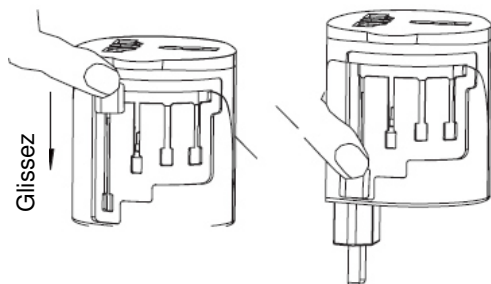
Puissance nominale	100 – 250 V AC, 50/60 Hz, 2,5 A (max.)
Sortie	110 V (max. 275 W) – 250 V (max. 550 W)
Fusible	T 2,5 A
Indice de protection	IP20
Poids	112 g

Sélectionner la fiche



Déplacez le bouton vers la gauche ou la droite pour le placer dans la position de votre choix.

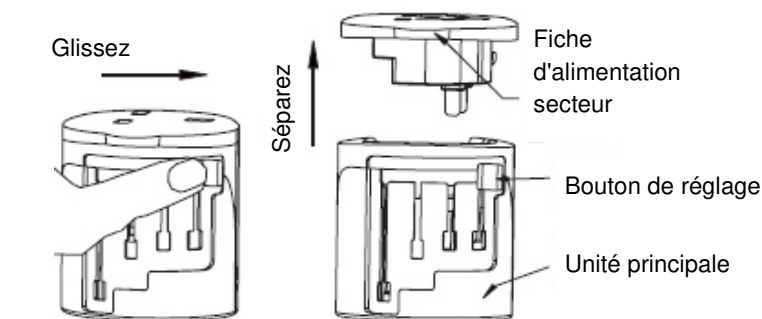
Faites glisser le bouton de réglage vers le bas jusqu'à ce qu'il s'enclenche, de manière à faire sortir la fiche sélectionnée.



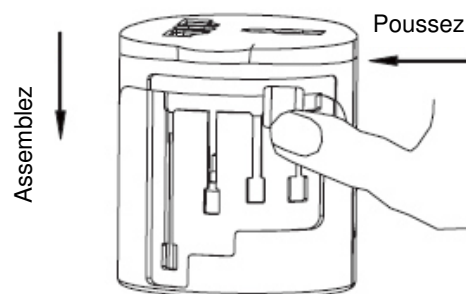
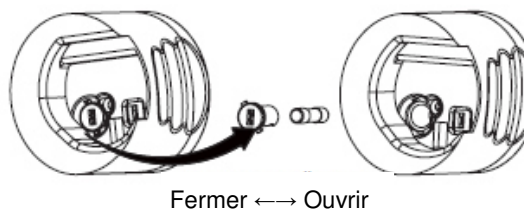
Pour replacer l'appareil en position initiale, appuyez sur le bouton de réglage et faites-le glisser vers le haut.

Changer le fusible

Faites glisser le bouton de réglage jusqu'à l'extrémité de la glissière. Vous pouvez maintenant retirer la fiche secteur de la partie principale.



Retirez le fusible



Réassemblez les deux parties après avoir changé le fusible.

Remplacez le bouton de réglage en position initiale.

Fiche secteur par pays



Europe continentale



Grande Bretagne



Australie



États Unis

Europe (EU)	Égypte, Albanie, Algérie, Angola, Guinée équatoriale, Argentine, Açores, Baléares, Bangladesh, Belgique, Bolivie, Bosnie-Herzégovine, Brésil, Bulgarie, Burkina Faso, Burundi, Chili, Danemark, République Démocratique du Congo, Allemagne, Djibouti, Salvador, Côte-d'Ivoire, Érythrée, Îles Féroé, Finlande, Guyane française, Gabon, Gibraltar, Grèce, Guadeloupe, Guinée, Guinée-Bissau, Islande, Italie, Cameroun, Îles Anglo-Normandes, Îles Canaries, Cap-Vert, Kazakhstan, Comores, Congo (République), Corée du Sud, Croatie, Koweït, Laos, Liban, Lituanie, Luxembourg, Madagascar, Madère, Mali, Maroc, Martinique, Île Maurice, Macédoine, Monaco, Mozambique, Myanmar, Népal, Pays-Bas, Niger, Norvège, Oman, Autriche, Pakistan, Paraguay, Pérou, Philippines, Pologne, Portugal, Roumanie, Russie, Rwanda, Zambie, Suède, Suisse, Sénégal, Somalies, Espagne, St. Vincent, Soudan, Suriname, Syrie, Thaïlande, Togo, Tunisie, Turquie, Hongrie, Uruguay, Vietnam, République centrafricaine, Chypre
-------------	---

Grande-Bretagne (UK)	Bahreïn, Bangladesh, Belize, Botswana, Brunei, Chine, Dominique, Salvador, Gambie, Ghana, Gibraltar, Grenade, Grande-Bretagne, Guatemala, Guyane, Hong Kong, Iraq, Île de Man, Yémen, Jordanie, Cameroun, îles Anglo-Normandes, Qatar, Koweït, Liban, Macao, Malawi, Malaisie, Maldives, Malte, Maurice, Myanmar, Nigeria, Oman, République d'Irlande, Zambie, Arabie saoudite, Seychelles, Sierra Leone, Zimbabwe, Singapour, Saint-Christophe-et-Niévès, Sainte-Lucie, Saint-Vincent, Tanzanie, Ouganda, Émirats arabes unis, Viêt Nam, Chypre
Australie (AU)	Samoa américaines, Argentine, Australie, Chine, Salvador, Fidji, Guatemala, Kiribati, Nauru, Nouvelle-Zélande, Okinawa, Panama, Papouasie Nouvelle-Guinée, Saint-Vincent, Tadjikistan, Tonga, Uruguay
ÉTATS-UNIS (US)	Samoa américaines, Anguilla, Antigua, Aruba, Bahamas, Bangladesh, Barbade, Bermudes, Bolivie, Brésil, Chine (contacts sans trous et contact plus court) Costa Rica, Salvador, Guam, Guatemala, Guyane, Haïti, Honduras, Jamaïque, Japon, Yémen, Îles Vierges (des États-Unis & britanniques) Îles Cayman, Cambodge, Canada, Colombie, Cuba, Laos, Liban, Liberia, Maldives, Micronésie, Montserrat, Antilles néerlandaises, Niger, Nicaragua, Okinawa, Panama, Pérou, Philippines, Porto Rico, Arabie saoudite, Saint-Vincent, Tahiti, Taiwan, Thaïlande, Venezuela, États-Unis, Viêt-Nam

Consignes de sécurité

- Ce mode d'emploi vous permet de vous familiariser avec le fonctionnement du produit. Conservez-le précieusement afin de pouvoir le consulter en cas de besoin.
- Pour connaître les conditions de garantie, veuillez contacter votre revendeur. Veuillez également tenir compte des conditions générales de vente !
- Veillez à utiliser le produit uniquement comme indiqué dans la notice. Une mauvaise utilisation peut endommager le produit ou son environnement.
- Le démontage ou la modification du produit affecte sa sécurité. Attention, risque de blessure !
- N'ouvrez jamais l'appareil. Ne tentez jamais de réparer vous-même le produit !
- Manipulez le produit avec précaution. Un coup, un choc, ou une chute, même de faible hauteur, peut l'endommager.
- N'exposez pas le produit à l'humidité ou à une chaleur extrême.
- Ne plongez jamais le produit dans l'eau ni dans aucun autre liquide.
- Ne branchez pas plusieurs adaptateurs secteur l'un à la suite de l'autre. Risque de court-circuit !
- Ne recouvrez pas l'adaptateur secteur (avec une serviette de toilette par exemple) lorsqu'il est branché.
- Cet adaptateur pour prise secteur ne remplace pas une installation électrique fixe.
- L'adaptateur secteur reste sous tension tant qu'il est branché à une source de courant.
- L'adaptateur secteur ne doit PAS être utilisé avec un sèche-cheveux ou un séchoir.
- Cet adaptateur secteur ne transforme pas le voltage.
- N'utilisez PAS cet adaptateur secteur avec une fiche Schuko.
- Si l'adaptateur secteur ne fonctionne pas, vérifiez le fusible intégré.
- Conservez le produit hors de la portée et de la vue des enfants !
- Surveillez les enfants pour vous assurer qu'ils ne jouent pas avec l'appareil.
- Cet appareil n'est pas conçu pour être utilisé par des personnes (y compris les enfants) dont les capacités physiques, sensorielles ou mentales sont réduites, ou des personnes dénuées d'expérience ou de connaissance, sauf si elles ont pu bénéficier, par l'intermédiaire d'une personne responsable de leur sécurité, d'une surveillance ou d'instructions préalables concernant l'utilisation de l'appareil.

- Si le câble d'alimentation est endommagé, il doit être remplacé par le fabricant, son service après-vente ou des personnes de qualification similaire afin d'éviter tout danger. N'utilisez pas l'appareil tant que la réparation n'a pas été effectuée.
- Cet appareil ne doit être utilisé qu'en intérieur.
- Les adaptateurs endommagés ou défectueux ne doivent pas être utilisés.
- Aucune garantie ne pourra être appliquée en cas de mauvaise utilisation.
- Le fabricant décline toute responsabilité en cas de dégâts matériels ou dommages (physiques ou moraux) dus à une mauvaise utilisation et/ou au non-respect des consignes de sécurité.
- Sous réserve de modification et d'erreur !

Consignes importantes concernant le traitement des déchets

Cet appareil électronique ne doit **pas** être jeté dans la poubelle de déchets ménagers. Pour l'enlèvement approprié des déchets, veuillez vous adresser aux points de ramassage publics de votre municipalité.

Les détails concernant l'emplacement d'un tel point de ramassage et des éventuelles restrictions de quantité existantes par jour/mois/année, ainsi que sur des frais éventuels de collecte, sont disponibles dans votre municipalité.

Déclaration de conformité

La société PEARL.GmbH déclare ce produit PX-8316 conforme à la directive 2011/65/CE actuelle du Parlement Européen, relative à la limitation de l'utilisation de certaines substances dangereuses dans les équipements électriques et électroniques.

Service Qualité
Dipl.-Ing. (FH) Andreas Kurtasz

La déclaration de conformité complète du produit est disponible en téléchargement à l'adresse <https://www.pearl.fr/support/notices> ou sur simple demande par courriel à qualite@pearl.fr.