

Sehr geehrte Kundin, sehr geehrter Kunde,

vielen Dank für den Kauf dieses WLAN-HiFi-Tuners. Genießen Sie Musik aus folgenden Quellen: CD, AUX, Internetradio, Podcast, Spotify, DAB+, FM, USB oder Bluetooth.

Bitte lesen Sie die im Folgenden aufgeführten Hinweise und Tipps ausführlich durch.

Bitte beachten Sie, dass es sich hierbei lediglich um Anwendungshinweise zum sicheren Gebrauch handelt.

Damit Sie den WLAN-HiFi-Tuner optimal einsetzen können, laden Sie sich die Bedienungsanleitung vor Inbetriebnahme online herunter unter:

www.pearl.de/support.

Geben Sie dort im Suchfeld ZX-1833 ein.

Technische Daten

Rating	100-240 V AC, 50/60 Hz	
Leistungsaufnahme	20 W	
Schutzklasse II	Schutz durch doppelte oder verstärkte Isolierung	
Fernbedienung	2 x Batterie Typ AAA	
WLAN	Standard	802.11 b/g/n
	Name	ZX-1833
	Funkfrequenz	2.412-2.472 MHz
	Sendeleistung	16 dBm
Bluetooth	Version	4.2
	Name	ZX-1833
	Funkfrequenz	2.402-2.480 MHz
	Sendeleistung	6,5 dBm
USB-Speichermmedium	bis 32 GB	
Kompatible Audio-Formate	MP3, AAC, WMA, FLAC	
Anschlüsse	USB-Eingang Kopfhörer-Ausgang (3,5-mm-Klinke) LAN-Port AUX-Eingang AUX-Ausgang Coaxial-Ausgang Toslink-Ausgang Cinch-Ausgang (R & L)	
Maße	435 x 300 x 76 mm	
Gewicht	2.320 g	

Lieferumfang


- WLAN-HiFi-Tuner IRS-695.cd
- Fernbedienung inkl. Batterien
- Bedienungsanleitung

Empfohlene App

Um Ihren WLAN-HiFi-Tuner von Ihrem Mobilgerät aus zu steuern, benötigen Sie eine App, die eine Verbindung zwischen Ihrem WLAN-HiFi-Tuner und Ihrem Mobilgerät herstellen kann. Wir empfehlen hierzu die kostenlose App **Undok**.

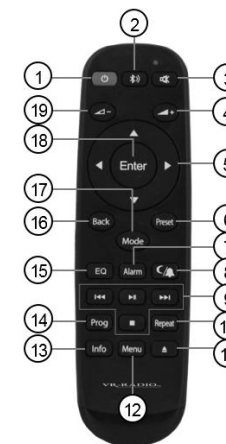
Produktdetails

WLAN-HiFi-Tuner



- | | |
|--------------------------------|------------------------------------------|
| 1. Kopfhörer-Ausgang | 9. Coaxial-Ausgang |
| 2. USB-Eingang | 10. AUX-Ausgang |
| 3. Display | 11. LAN-Port
(nur für Service-Zwecke) |
| 4. Tuner/Menü-Schalter | 12. WLAN-Antenne |
| 5. CD-Fach | 13. AUX-Eingang |
| 6. Ein/Aus/Lautstärke-Schalter | 14. Toslink-Ausgang |
| 7. Bedientasten | 15. Cinch-Ausgang L |
| 8. Cinch-Ausgang R | 16. Radio-Antenne |

Fernbedienung



- | | |
|-------------------------|------------------------|
| 1. Standby-Taste | 11. CD-Auswurf-Taste |
| 2. Bluetooth-Taste | 12. Menu-Taste |
| 3. Lautlos-Taste | 13. Info-Taste |
| 4. Lautstärke+ -Taste | 14. Prog-Taste |
| 5. Pfeil-Tasten | 15. EQ-Taste |
| 6. Preset-Taste | 16. Back-Taste |
| 7. Alarm-Taste | 17. Mode-Taste |
| 8. Sleep timer-Taste | 18. Enter-Taste |
| 9. Wiedergabe-Steuerung | 19. Lautstärke- -Taste |
| 10. Repeat-Taste | |

Sicherheitshinweise

- Diese Produktinformation dient dazu, Sie mit der Funktionsweise dieses Produktes vertraut zu machen. Bewahren Sie diese Anleitung daher gut auf, damit Sie jederzeit darauf zugreifen können. Geben Sie sie an Nachbenutzer weiter.
- Bitte beachten Sie beim Gebrauch die Sicherheitshinweise.
- Ein Umbauen oder Verändern des Produktes beeinträchtigt die Produktsicherheit. Achtung Verletzungsgefahr!
- Alle Änderungen und Reparaturen an dem Gerät oder Zubehör dürfen nur durch den Hersteller oder von durch ihn ausdrücklich hierfür autorisierte Personen durchgeführt werden.

- Achten Sie darauf, dass das Produkt an einer Steckdose betrieben wird, die leicht zugänglich ist, damit Sie das Gerät im Notfall schnell vom Netz trennen können.
- Öffnen Sie das Produkt nie eigenmächtig. Führen Sie Reparaturen nie selbst aus!
- Behandeln Sie das Produkt sorgfältig. Es kann durch Stöße, Schläge oder Fall aus bereits geringer Höhe beschädigt werden.
- Halten Sie das Produkt fern von Feuchtigkeit und extremer Hitze.
- Tauchen Sie das Produkt niemals in Wasser oder andere Flüssigkeiten.
- Das Gerät darf nur für den vorgesehenen Zweck, gemäß dieser Gebrauchsanweisung, verwendet werden.
- Vor der Inbetriebnahme das Gerät und seine Anschlussleitung sowie Zubehör auf Beschädigungen überprüfen. Verwenden Sie das Gerät nicht, wenn es sichtbare Schäden aufweist.
- Die Anschlussleitung nicht quetschen, nicht über scharfen Kanten oder heiße Oberflächen ziehen.
- Wenn die Netzanschlussleitung dieses Gerätes beschädigt wird, muss sie durch den Hersteller oder seinen Kundendienst oder eine ähnlich qualifizierte Person ersetzt werden, um Gefährdungen zu vermeiden.
- Ziehen Sie bei Störungen während des Betriebs und vor jeder Reinigung den Netzstecker des Geräts.
- Den Stecker nie am Netzkabel oder mit nassen Händen aus der Steckdose ziehen.
- Das Gerät ist ausschließlich für den Haushaltsgebrauch oder ähnliche Verwendungszwecke bestimmt. Es darf nicht für gewerbliche Zwecke verwendet werden!
- Das Gerät ist nur zur Verwendung in trockenen Innenräumen geeignet.
- Achten sie darauf, dass das Gerät beim Betrieb eine gute Standfestigkeit besitzt und nicht über das Netzkabel gestolpert werden kann.
- Benutzen Sie das Gerät niemals nach einer Fehlfunktion, z.B. wenn das Gerät ins Wasser oder heruntergefallen ist oder auf eine andere Weise beschädigt wurde.
- Stellen Sie vor dem Anschließen an die Stromversorgung sicher, dass die auf dem Typenschild angegebene elektrische Spannung mit der Spannung Ihrer Steckdose übereinstimmt. Benutzen Sie nur Steckdosen mit Schutzkontakt.
- Halten Sie ausreichend Abstand zu anderen Wärmequellen wie z.B. Herdplatten oder Öfen, um Geräteschäden zu

- vermeiden. Betreiben Sie das Gerät nie auf einem Kochfeld oder in der Nähe einer Gasquelle.
- Verwenden Sie das Gerät nicht in der Nähe von Wasser (z.B. Badewanne, Waschbecken, Dusche). Greifen Sie niemals nach einem Elektrogerät, wenn es ins Wasser gefallen ist. Ziehen Sie in einem solchen Fall sofort den Netzstecker.
- Decken Sie das Gerät während des Betriebs nicht ab, um Brandgefahr zu vermeiden. Legen Sie keine brennbaren Materialien (Pappe, Kunststoff, Papier, etc.) auf oder in das Gerät.
- Verwenden Sie nur das mitgelieferte oder empfohlene Zubehör.
- Stellen Sie keine anderen Objekte auf dem Gerät ab, insbesondere keine, die mit Flüssigkeit gefüllt sind.
- Der Hersteller übernimmt keine Verantwortung bei falschem Gebrauch, der durch Nichtbeachtung der Gebrauchsanleitung zustande kommt.
- Technische Änderungen und Irrtümer vorbehalten.

Wichtige Hinweise zu Batterien und deren Entsorgung

Batterien gehören NICHT in den Hausmüll. Als Verbraucher sind Sie gesetzlich verpflichtet, gebrauchte Batterien zur fachgerechten Entsorgung zurückzugeben. Sie können Ihre Batterien bei den öffentlichen Sammelstellen in Ihrer Gemeinde abgeben oder überall dort, wo Batterien der gleichen Art verkauft werden.

- Akkus haben eine niedrigere Ausgangsspannung als Batterien. Dies kann in manchen Fällen dazu führen, dass ein Gerät Batterien benötigt und mit Akkus nicht funktioniert.
- Batterien gehören nicht in die Hände von Kindern.
- Batterien, aus denen Flüssigkeit austritt, sind gefährlich. Berühren Sie diese nur mit geeigneten Handschuhen.
- Versuchen Sie nicht, Batterien zu öffnen und werfen Sie Batterien nicht in Feuer.
- Normale Batterien dürfen nicht wieder aufgeladen werden. Achtung Explosionsgefahr!
- Verwenden Sie immer Batterien desselben Typs zusammen und ersetzen Sie immer alle Batterien im Gerät zur selben Zeit!
- Nehmen Sie die Batterien aus dem Gerät, wenn Sie es für längere Zeit nicht benutzen.

Hinweise zu Spotify

The Spotify Software is subject to third party licenses found here: www.spotify.com/connect/third-party-licenses.

Wichtige Hinweise zur Entsorgung

Dieses Elektrogerät gehört **nicht** in den Hausmüll. Für die fachgerechte Entsorgung wenden Sie sich bitte an die öffentlichen Sammelstellen in Ihrer Gemeinde. Einzelheiten zum Standort einer solchen Sammelstelle und über ggf. vorhandene Mengenbeschränkungen pro Tag/Monat/Jahr entnehmen Sie bitte den Informationen der jeweiligen Gemeinde.

Konformitätserklärung

Hiermit erklärt PEARL.GmbH, dass sich das Produkt ZX-1833-675 in Übereinstimmung mit der RoHS-Richtlinie 2011/65/EU, der EMV-Richtlinie 2014/30/EU, der Niederspannungsrichtlinie 2014/35/EU und der Funkanlagen-Richtlinie 2014/53/EU befindet.

Kurtasz, A.

Qualitätsmanagement
Dipl. Ing. (FH) Andreas Kurtasz

Die ausführliche Konformitätserklärung finden Sie unter www.pearl.de/support. Geben Sie dort im Suchfeld die Artikelnummer ZX-1833 ein.

Informationen und Antworten auf häufige Fragen (FAQs) zu vielen unserer Produkte sowie ggfs. aktualisierte Handbücher finden Sie auf der Internetseite:

www.vr-radio.de

Geben Sie dort im Suchfeld die Artikelnummer oder den Artikelnamen ein.

Chère cliente, cher client,

Nous vous remercions d'avoir choisi ce tuner.

Afin d'utiliser au mieux votre nouveau produit, veuillez lire attentivement ce mode d'emploi et respecter les consignes et astuces suivantes.



Il s'agit ici uniquement d'instructions pour une mise en marche sécurisée.

La notice détaillée est disponible sur <https://www.pearl.fr/support/notices>. Saisissez la référence de l'article dans le champ de recherche.

Afin d'utiliser votre produit de manière optimale, téléchargez le mode d'emploi complet avant la mise en marche.

Caractéristiques techniques

Alimentation	100 - 240 V AC, 50/60 Hz	
Puissance absorbée	20 W	
Classe de protection II	Protection par double isolation ou isolation renforcée	
Télécommande	2 piles AAA	
Réseau Internet sans fil	Norme	802.11 b/g/n
	Nom	ZX-1833
	Fréquence radio	2412 – 2472 MHz
Bluetooth	Puissance d'émission	16 dBm
	Version	4.2
	Nom	ZX-1833
Support USB	Fréquence radio	2402 – 2480 MHz
	Puissance d'émission	6,5 dBm
	Formats audio compatibles	MP3, AAC, WMA, FLAC
Connectique	Entrée USB	
	Prise casque (jack 3,5 mm)	
	Port LAN	
	Entrée AUX	
	Sortie AUX	
	Sortie coaxiale	
Sortie Toslink		
Sortie Cinch (R & L)		
Dimensions	435 x 300 x 76 mm	
Poids	2320 g	


Contenu

- Tuner hi-fi connecté IRS-695.cd

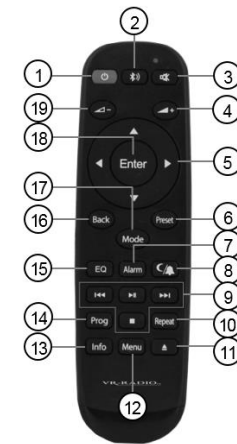
- Télécommande incluse Piles
- Mode d'emploi

Application recommandée

Pour commander votre tuner par appareil mobile, vous avez besoin d'une application capable d'établir une connexion entre votre système de surveillance et votre appareil mobile. Nous recommandons l'application gratuite **Undok**.

Description du produit
Tuner hi-fi connecté


- | | |
|-------------------------------|--------------------|
| 1. Sortie casque | 9. Sortie coaxiale |
| 2. Entrée USB | 10. Sortie AUX |
| 3. Écran | 11. Port LAN |
| 4. Bouton Tuner / Menu | 12. Antenne wifi |
| 5. Logement CD | 13. Entrée AUX |
| 6. Bouton Marche/Arrêt/Volume | 14. Sortie Toslink |
| 7. Boutons de commandes | 15. Sortie Cinch L |
| 8. Sortie Cinch R | 16. Antenne radio |

Télécommande


- | | |
|--------------------------|--------------------------|
| 1. Touche Standby | 11. Touche d'éjection CD |
| 2. Touche Bluetooth | 12. Touche Menu |
| 3. Touche Muet | 13. Touche Info |
| 4. Touche Volume + | 14. Touche Prog |
| 5. Touches fléchées | 15. Touche EQ |
| 6. Touche Preset | 16. Touche Retour |
| 7. Touche Alarme | 17. Touche Mode |
| 8. Touche Mise en veille | 18. Touche Entrée |
| 9. Commandes de lecture | 19. Touche Volume - |
| 10. Touche Repeat | |

Consignes de sécurité

- Ce mode d'emploi vous permet de vous familiariser avec le fonctionnement du produit. Conservez précieusement ce mode d'emploi afin de pouvoir le consulter en cas de besoin. Transmettez-le le cas échéant à l'utilisateur suivant.
- Pour connaître les conditions de garantie, veuillez contacter votre revendeur. Veuillez également tenir compte des conditions générales de vente !
- Veillez à utiliser le produit uniquement comme indiqué dans la notice. Une mauvaise utilisation peut endommager le produit ou son environnement.
- Respectez les consignes de sécurité pendant l'utilisation.
- Le démontage ou la modification du produit affecte sa sécurité. Attention : risque de blessures !
- Toute modification ou réparation de l'appareil ou de ses accessoires doit être effectuée exclusivement par le fabricant ou par un spécialiste dûment autorisé.

- Veillez à ce que le produit soit alimenté par une prise facilement accessible afin de pouvoir débrancher l'appareil rapidement en cas d'urgence.
- N'ouvrez pas le produit. Ne tentez jamais de réparer vous-même le produit !
- Manipulez le produit avec précaution. Un coup, un choc, ou une chute, même de faible hauteur, peut l'endommager.
- N'exposez pas le produit à l'humidité ni à une chaleur extrême.
- Ne plongez jamais le produit dans l'eau ni dans aucun autre liquide.
- N'utilisez pas l'appareil à d'autres fins que celle pour laquelle il est conçu.
- Vérifiez le bon état de l'appareil, de ses câbles et de ses accessoires avant chaque utilisation. N'utilisez pas l'appareil s'il présente des traces visibles d'endommagement.
- Veillez à ne pas pincer le câble d'alimentation, ne l'exposez pas à des bords tranchants ou à des surfaces chaudes.
- Si le câble d'alimentation de votre appareil est endommagé, vous devez le faire remplacer par un professionnel agréé, afin d'éviter tout risque pour votre sécurité.
- Débranchez l'appareil du secteur en cas de dysfonctionnement pendant le fonctionnement et avant le nettoyage
- Ne débranchez jamais la fiche avec des mains mouillées ou en tirant sur le câble.
- Cet appareil est conçu pour un usage domestique ou autre usage similaire uniquement. Il ne doit pas être employé à des fins publicitaires.
- Cet appareil est conçu pour une utilisation en intérieur et au sec uniquement.
- Veillez à ce que l'appareil soit placé de façon stable lors de l'utilisation et que le câble ne constitue un obstacle sur lequel on pourrait trébucher.
- Conservez le produit hors de la portée et de la vue des enfants.
- N'utilisez jamais l'appareil s'il présente un dysfonctionnement, s'il a été plongé dans l'eau, s'il est tombé ou a été endommagé d'une autre manière.
- Avant de le brancher à l'alimentation, assurez-vous que l'indication de tension électrique inscrite sur l'appareil correspond bien à celle délivrée par votre prise murale. Utilisez uniquement des prises murales reliées à la terre.
- Cet appareil n'est pas conçu pour être utilisé par des personnes (y compris les enfants) dont les capacités physiques, sensorielles ou mentales sont réduites, ou des

- personnes dénuées d'expérience ou de connaissance, sauf si elles ont pu bénéficier, par l'intermédiaire d'une personne responsable de leur sécurité, d'une surveillance ou d'instructions préalables concernant l'utilisation de l'appareil.
- Si le câble d'alimentation est endommagé, il doit être remplacé par le fabricant, son service après-vente ou des personnes de qualification similaire afin d'éviter tout danger. N'utilisez pas l'appareil tant que la réparation n'a pas été effectuée.
- Afin de ne pas endommager l'appareil, maintenez-le toujours à une distance suffisante d'autres sources de chaleur, par exemple des plaques de cuisson ou d'un four. Ne placez jamais l'appareil sur une surface de cuisson ou à proximité d'un feu ou d'une source de gaz.
- N'utilisez pas le produit à proximité d'eau (baignoire, évier, douche, etc.). Ne saisissez jamais un appareil électrique tombé dans l'eau. Le cas échéant, débranchez immédiatement la fiche d'alimentation.
- Afin d'éviter tout risque d'incendie, ne couvrez pas l'appareil pendant l'utilisation. Ne placez aucun matériau inflammable dans ou sur l'appareil (papier, plastique, carton).
- Utilisez uniquement les accessoires fournis ou recommandés.
- En raison des signaux bluetooth, veillez à maintenir une distance de sécurité suffisante entre l'appareil et toute personne pourvue d'un stimulateur cardiaque. En cas de doute ou de questions, adressez-vous au fabricant du stimulateur cardiaque ou à votre médecin.
- N'utilisez pas ce produit à proximité d'appareils médicaux.
- Ne placez pas d'objets sur l'appareil, en particulier ceux remplis de liquide.
- Aucune garantie ne pourra être appliquée en cas de mauvaise utilisation.
- Le fabricant décline toute responsabilité en cas de dégâts matériels ou dommages (physiques ou moraux) dus à une mauvaise utilisation et/ou au non-respect des consignes de sécurité.
- Sous réserve de modification et d'erreur.

Consignes importantes sur les piles et leur recyclage

Les piles ne doivent PAS être jetées dans la poubelle ordinaire. Chaque consommateur est aujourd'hui obligé de jeter les piles usées dans les poubelles spécialement prévues à cet effet. Vous pouvez déposer vos piles dans les lieux de collecte des déchets municipaux et dans les lieux où elles sont vendues.

- Les accumulateurs délivrent parfois une tension plus faible que les piles alcalines. Dans la mesure du possible, utilisez

l'appareil avec des piles alcalines plutôt que des accumulateurs.

- Maintenez les piles hors de portée des enfants.
- Les piles dont s'échappe du liquide sont dangereuses. Ne les manipulez pas sans gants adaptés.
- N'ouvrez pas les piles, ne les jetez pas au feu.
- Les piles normales ne sont pas rechargeables. Attention : risque d'explosion !
- N'utilisez que des piles du même type ensemble et remplacez-les toutes en même temps !
- Retirez les piles de l'appareil si vous ne comptez pas l'utiliser pendant un long moment.

Remarques à propos de Spotify

Le logiciel Spotify utilise des droits de licences concédés par les tiers décrits ici : www.spotify.com/connect/third-party-licenses.

Consignes importantes pour le traitement des déchets

Cet appareil électronique ne doit PAS être jeté dans la poubelle de déchets ménagers. Pour l'enlèvement approprié des déchets, veuillez vous adresser aux points de ramassage publics de votre municipalité. Les détails concernant l'emplacement d'un tel point de ramassage et des éventuelles restrictions de quantité existantes par jour/mois/année, ainsi que sur des frais éventuels de collecte, sont disponibles dans votre municipalité.

Déclaration de conformité

La société PEARL GmbH déclare ce produit ZX-1833 conforme aux directives actuelles suivantes du Parlement Européen : 2011/65/UE, relative à la limitation de l'utilisation de certaines substances dangereuses dans les équipements électriques et électroniques, 2014/30/UE, concernant la compatibilité électromagnétique, 2014/35/UE, concernant la mise à disposition sur le marché du matériel électrique destiné à être employé dans certaines limites de tension, et 2014/53/UE, concernant la mise à disposition sur le marché d'équipements radioélectriques.

Kurtasz, A.

Service Qualité

Dipl. Ing. (FH) Andreas Kurtasz

La déclaration de conformité complète du produit est disponible en téléchargement à l'adresse <https://www.pearl.fr/support/notices> ou sur simple demande par courriel à qualite@pearl.fr.