

## Sehr geehrte Kundin, sehr geehrter Kunde,

vielen Dank für den Kauf dieser Zeitschaltuhr mit 24-Stunden-Timer und Lichtsensor.

Bitte lesen Sie diese Bedienungsanleitung und befolgen Sie die aufgeführten Hinweise und Tipps, damit Sie Ihre neue Zeitschaltuhr optimal einsetzen können.

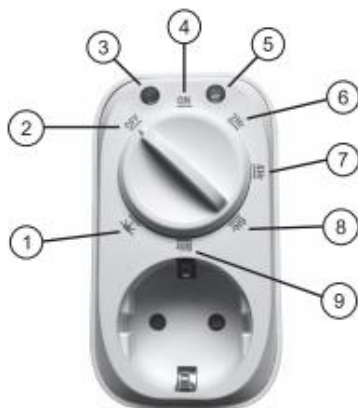
### Lieferumfang

- Zeitschaltuhr
- Bedienungsanleitung

### Technische Daten

Eingangsspannung	230 V, 16 A
Schutzklasse	IP20
Maße	100 x 70 x 52 mm
Gewicht	102 g

### Produktdetails



1. Dämmerung/Morgengrauen
2. OFF-Schalter
3. Kontroll-Leuchte
4. ON-Schalter
5. Licht-Sensor
6. 2-Std.-Einschaltdauer
7. 4-Std.-Einschaltdauer
8. 6-Std.-Einschaltdauer
9. 8-Std.-Einschaltdauer

### Verwendung

Verbinden Sie die Zeitschaltuhr mit einer geeigneten Steckdose. Der Schalter befindet sich dabei oberhalb der Buchse. Stellen Sie den Pfeil auf dem Schalter so ein, dass er auf den gewünschten Modus zeigt.



#### HINWEIS:

Über den Licht-Sensor erkennt die Zeitschaltuhr die Tageszeiten und die entsprechenden Lichtverhältnisse automatisch.

#### Modi:

- **Dämmerung/Morgengrauen:** Die Zeitschaltuhr schaltet sich automatisch zur Dämmerung ein und zum Morgengrauen aus.
- **Timer-Modus:** Die Zeitschaltuhr schaltet sich nach der Dämmerung je nach Einstellung für je 2 Std./4 Std./6 Std. oder 8 Std. automatisch ein.
- **ON/OFF-Modus:** Die Zeitschaltuhr ist dauerhaft an/aus.

Angeschlossene Geräte werden dauerhaft mit Strom versorgt. Sobald ein Gerät angeschlossen ist, leuchtet die Kontroll-Leuchte.

### Reinigung

Reinigen Sie das Gerät nur mit einem feuchten Tuch und verwenden Sie keine aggressiven Reiniger.

### Sicherheitshinweise

- Diese Bedienungsanleitung dient dazu, Sie mit der Funktionsweise dieses Produktes vertraut zu machen. Bewahren Sie diese Anleitung daher gut auf, damit Sie jederzeit darauf zugreifen können. Geben Sie sie an Nachbenutzer weiter.
- Bitte beachten Sie beim Gebrauch die Sicherheitshinweise.
- Ein Umbauen oder Verändern des Produktes beeinträchtigt die Produktsicherheit. Achtung Verletzungsgefahr!
- Alle Änderungen und Reparaturen an dem Gerät oder Zubehör dürfen nur durch den Hersteller oder von durch ihn ausdrücklich hierfür autorisierte Personen durchgeführt werden.
- Überprüfen Sie das Produkt sowie Zubehör vor der Inbetriebnahme auf Beschädigungen. Verwenden Sie das Gerät nicht, wenn es sichtbare Schäden aufweist.
- Achten Sie darauf, dass das Produkt an einer Steckdose betrieben wird, die leicht zugänglich ist, damit Sie das Gerät im Notfall schnell vom Netz trennen können.
- Betreiben Sie das Produkt nur an handelsüblichen Steckdosen. Prüfen Sie, ob die auf dem Typenschild angegebene Netzspannung mit der Ihres Stromnetzes übereinstimmt.
- Ziehen Sie den Stecker nie mit nassen Händen aus der Steckdose.
- Das Produkt ist ausschließlich für den Haushaltsgebrauch oder ähnliche Verwendungszwecke bestimmt. Es darf nicht für gewerbliche Zwecke verwendet werden!
- Das Produkt ist nur für die Verwendung in Innenräumen geeignet.
- Benutzen Sie das Produkt niemals nach einer Fehlfunktion, z.B. wenn es ins Wasser oder heruntergefallen ist oder auf andere Weise beschädigt wurde. Der Hersteller übernimmt keine Verantwortung bei falschem Gebrauch, der durch Nichtbeachtung der Gebrauchsanleitung zustande kommt.
- Öffnen Sie das Produkt nie eigenmächtig. Führen Sie Reparaturen nie selbst aus!
- Behandeln Sie das Produkt sorgfältig. Es kann durch Stöße, Schläge oder Fall aus bereits geringer Höhe beschädigt werden.
- Halten Sie das Produkt fern von Feuchtigkeit und extremer Hitze.
- Tauchen Sie das Produkt niemals in Wasser oder andere Flüssigkeiten.
- Technische Änderungen und Irrtümer vorbehalten.

### Wichtige Hinweise zur Entsorgung

Dieses Elektrogerät gehört **nicht** in den Hausmüll. Für die fachgerechte Entsorgung wenden Sie sich bitte an die öffentlichen Sammelstellen in Ihrer Gemeinde. Einzelheiten zum Standort einer solchen Sammelstelle und über ggf. vorhandene Mengenbeschränkungen pro Tag/Monat/Jahr entnehmen Sie bitte den Informationen der jeweiligen Gemeinde.

### Konformitätserklärung

Hiermit erklärt PEARL.GmbH, dass sich das Produkt ZX-4017 in Übereinstimmung mit der RoHS-Richtlinie 2011/65/EU, der EMV-Richtlinie 2014/30/EU und der Niederspannungsrichtlinie 2014/35/EU befindet.

*Kurtasz, A.*

Qualitätsmanagement  
Dipl. Ing. (FH) Andreas Kurtasz

Die ausführliche Konformitätserklärung finden Sie unter [www.pearl.de/support](http://www.pearl.de/support). Geben Sie dort im Suchfeld die Artikelnummer ZX-4017 ein.

Informationen und Antworten auf häufige Fragen (FAQs) zu vielen unserer Produkte sowie ggfs. aktualisierte Handbücher finden Sie auf der Internetseite:

**[www.revolt-power.de](http://www.revolt-power.de)**

Geben Sie dort im Suchfeld die Artikelnummer oder den Artikelnamen ein.

**Chère cliente, cher client,**

Nous vous remercions d'avoir choisi ce programmeur. Afin d'utiliser au mieux votre nouveau produit, veuillez lire attentivement ce mode d'emploi et respecter les consignes et astuces suivantes.

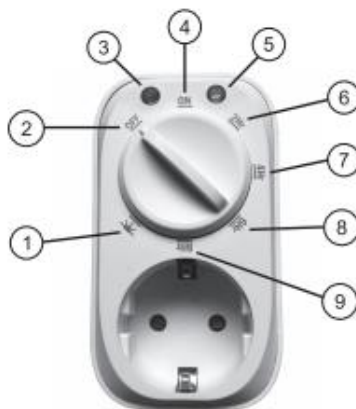
**Contenu**

- Programmeur
- Mode d'emploi

**Caractéristiques techniques**

Tension d'entrée	230 V, 16 A
Classe de protection	IP20
Dimensions	100 x 70 x 52 mm
Poids	102 g

**Description du produit**



1. Crépuscule / aube
2. Interrupteur OFF
3. LED de contrôle
4. Interrupteur ON
5. Capteur de luminosité
6. Bouton de durée 2 h
7. Bouton de durée 4 h
8. Bouton de durée 6 h
9. Bouton de durée 8 h

**Utilisation**

Branchez le programmeur sur une prise murale appropriée. L'interrupteur est situé au-dessus de la prise de courant. Ajustez la flèche de l'interrupteur de manière à ce qu'elle pointe vers le mode souhaité.



**NOTE :**

*Grâce au capteur de luminosité, le programmeur reconnaît l'heure de la journée et les conditions d'éclairage correspondantes.*

**Modes :**

- **Crépuscule / aube** : Le programmeur s'allume automatiquement au crépuscule et s'éteint à l'aube.
- **Minuteur** : Le minuteur se met en marche automatiquement au crépuscule pendant 2 h, 4 h, 6 h ou 8 h, selon le réglage.
- **ON/OFF** : Le programmeur est allumé ou éteint en continu.

Les appareils branchés sont alimentés en permanence. Lorsqu'un appareil est branché, la LED d'alimentation s'allume.

**Nettoyage**

Nettoyez l'appareil uniquement avec un chiffon humide. N'utilisez pas de produit agressif.

**Consignes de sécurité**

- Ce mode d'emploi vous permet de vous familiariser avec le fonctionnement du produit. Conservez précieusement ce mode d'emploi afin de pouvoir le consulter en cas de besoin. Transmettez-le avec le produit à l'utilisateur suivant le cas échéant.
- Pour connaître les conditions de garantie, veuillez contacter votre revendeur. Veuillez également tenir compte des conditions générales de vente !
- Veillez à utiliser le produit uniquement comme indiqué dans la notice. Une mauvaise utilisation peut endommager le produit ou son environnement.
- Respectez les consignes de sécurité pendant l'utilisation.
- Le démontage ou la modification du produit affecte sa sécurité. Attention : risque de blessures !
- Toute modification ou réparation de l'appareil ou de ses accessoires doit être effectuée exclusivement par le fabricant ou par un spécialiste dûment autorisé.
- Avant chaque utilisation, vérifiez que l'appareil n'est pas endommagé. N'utilisez pas l'appareil s'il présente des traces visibles d'endommagement.
- Veillez à ce que le produit soit alimenté par une prise facilement accessible afin de pouvoir débrancher l'appareil rapidement en cas d'urgence.
- N'utilisez le produit qu'avec une prise secteur domestique. Vérifiez que la tension secteur indiquée sur la plaque signalétique correspond à celle de votre alimentation secteur.
- Ne débranchez jamais la fiche avec des mains mouillées.
- Cet appareil est conçu pour un usage domestique ou autre usage similaire uniquement. Il ne doit pas être employé à des fins publicitaires.
- Ce produit est destiné à une utilisation en intérieur uniquement.
- N'utilisez pas le produit après un dysfonctionnement, par exemple s'il est tombé dans l'eau ou s'il a été endommagé.
- N'ouvrez pas le produit. Ne tentez jamais de réparer vous-même le produit !

- Manipulez le produit avec précaution. Un coup, un choc, ou une chute, même de faible hauteur, peut l'endommager.
- N'exposez pas le produit à l'humidité ni à une chaleur extrême.
- Ne plongez jamais l'appareil dans l'eau ni dans aucun autre liquide.
- Conservez le produit hors de la portée et de la vue des enfants.
- Cet appareil n'est pas conçu pour être utilisé par des personnes (y compris les enfants) dont les capacités physiques, sensorielles ou mentales sont réduites, ou des personnes dénuées d'expérience ou de connaissance, sauf si elles ont pu bénéficier, par l'intermédiaire d'une personne responsable de leur sécurité, d'une surveillance ou d'instructions préalables concernant l'utilisation de l'appareil.
- Si le câble d'alimentation est endommagé, il doit être remplacé par le fabricant, son service après-vente ou des personnes de qualification similaire afin d'éviter tout danger. N'utilisez pas l'appareil tant que la réparation n'a pas été effectuée.
- Aucune garantie ne pourra être appliquée en cas de mauvaise utilisation.
- Le fabricant décline toute responsabilité en cas de dégâts matériels ou dommages (physiques ou moraux) dus à une mauvaise utilisation et/ou au non-respect des consignes de sécurité.
- Sous réserve de modification et d'erreur !

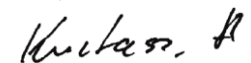
### Consignes importantes pour le traitement des déchets

Cet appareil électronique ne doit **PAS** être jeté dans la poubelle de déchets ménagers. Pour l'enlèvement approprié des déchets, veuillez vous adresser aux points de ramassage publics de votre municipalité.

Les détails concernant l'emplacement d'un tel point de ramassage et des éventuelles restrictions de quantité existantes par jour/mois/année, ainsi que sur des frais éventuels de collecte, sont disponibles dans votre municipalité.

### Déclaration de conformité

La société PEARL.GmbH déclare ce produit ZX-4017 conforme aux directives actuelles suivantes du Parlement Européen : 2011/65/UE, relative à la limitation de l'utilisation de certaines substances dangereuses dans les équipements électriques et électroniques, 2014/30/UE, concernant la compatibilité électromagnétique, et 2014/35/UE, concernant la mise à disposition sur le marché du matériel électrique destiné à être employé dans certaines limites de tension.



Service Qualité

Dipl. Ing. (FH) Andreas Kurtasz

La déclaration de conformité complète du produit est disponible en téléchargement à l'adresse <https://www.pearl.fr/support/notices> ou sur simple demande par courriel à [qualite@pearl.fr](mailto:qualite@pearl.fr).