

Sehr geehrte Kundin, sehr geehrter Kunde,

vielen Dank für den Kauf dieses Fitness-Armbands. So haben Sie Ihre Fitness immer im Blick. Bitte lesen Sie die im Folgenden aufgeführten Hinweise und Tipps ausführlich durch.



Bitte beachten Sie, dass es sich bei dieser Beilage um Anwendungshinweise zum sicheren Gebrauch Ihres Produktes handelt.

Die ausführliche Bedienungsanleitung können Sie einfach online über unseren Support-Bereich abrufen.



www.pearl.de/support

Geben Sie im Suchfeld nur noch die Artikelnummer ZX-5252 ein.

Lieferumfang

- Fitness-Armband
- Bedienungsanleitung

Zusätzlich benötigt

- USB-Netzteil (z.B. SD-2201-675)

Empfohlene App

Zum Betrieb benötigen Sie eine App, die eine Verbindung zwischen Ihrem Fitness-Armband und Ihrem Mobilgerät herstellen kann. Wir empfehlen hierzu die kostenlose App **ELESION**.

Technische Daten

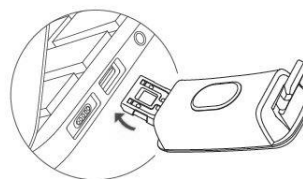
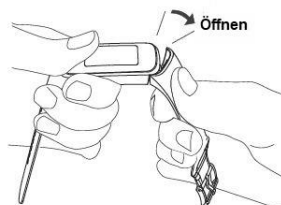
Li-Po-Akku		3,7 V
Ladestrom		5 V DC
Bluetooth	Version	5
	Funkfrequenz	2400 – 2483,5 MHz
	Sendeleistung	max. 4 dBm
Schutzart IP68		Schutz gegen dauerndes Untertauchen
Maße		50 x 20 x 12 mm
Gewicht		22 g

Produktdetails


1. Armband
2. Touch-Display

Akku laden / einschalten

1. Ziehen Sie das Gerät auf beiden Seiten aus der Armband-Halterung.
2. Stecken Sie den Stecker am blauen Ende in den USB-Anschluss Ihres Computers oder eines USB-Ladegerätes, um das Fitness-Armband aufzuladen.



3. Während des Ladevorgangs erscheint auf dem Display das Ladesymbol.
4. Sollte das Ladesymbol nicht erscheinen, überprüfen Sie die Verbindung und warten Sie eine Weile.

Ein- / Ausschalten des Fitness-Armbands

- Zum Einschalten drücken Sie bitte lange das Touch-Display.
- Zum Ausschalten gehen Sie im Menü auf "Ausschalten" und drücken Sie anschließend lange auf das Touch-Display.

Reinigung und Pflege

1. Reinigen Sie Handgelenk und Armband regelmäßig, insbesondere nach sportlichen Aktivitäten.
2. Reinigen Sie das Armband, wenn es mit Reinigungsmitteln, Seife, Duschgel, etc. in Kontakt gekommen ist. Verwenden Sie zur Reinigung ein seifenfreies Spülmittel. Spülen Sie es gut mit sauberem Wasser ab. Trocknen Sie es anschließend mit einem weichen Tuch.
3. Zur Entfernung von hartnäckigem Schmutz oder Flecken können Sie Reinigungs-Alkohol verwenden.

Wasserdichtigkeit

- Das Gerät unterstützt die Wasserdichtigkeit nach IP68. Der Hersteller hat die Wasserdichtigkeit unter besonderen Bedingungen getestet und nachgewiesen.
- Die Wasserdichtigkeit nimmt mit der Zeit ab.
- Sie können das Fitness-Armband zum Schwimmen, Surfen, Händewaschen, für kalte Duschen, Regentage und andere normale Gelegenheiten verwenden.
- Bitte beachten Sie, dass folgende Dinge die Wasserdichtigkeit des Gerätes beeinträchtigen:
 - Herunterfallen, Stöße, Schläge o.ä.
 - Seifenwasser, Duschgel, Waschmittel, Parfüm
 - Heißes Duschen, Spa, hohe Temperatur oder Feuchtigkeit
- Durch Feuchtigkeit im Inneren verursachte Schäden sind nicht von der Garantie gedeckt.

Sicherheitshinweise

- Die Gebrauchsanweisung aufmerksam lesen. Sie enthält wichtige Hinweise für den Gebrauch, die Sicherheit und die Wartung des Gerätes.
- Gebrauchsanweisung sorgfältig aufbewahren und gegebenenfalls an Nachbenutzer weitergeben.
- Das Gerät darf nur für den vorgesehenen Zweck, gemäß dieser Gebrauchsanweisung, verwendet werden.
- Beim Gebrauch die Sicherheitshinweise beachten.
- Dieses Gerät ist nicht dafür bestimmt, durch Personen (einschließlich Kindern) mit eingeschränkten sensorischen oder geistigen Fähigkeiten oder mangelnder Erfahrung und/oder mangelndem Wissen benutzt zu werden, es sei denn, sie werden durch eine für ihre Sicherheit zuständige Person beaufsichtigt oder erhalten von ihr Anweisungen, wie das Gerät zu benutzen ist
- Kinder müssen beaufsichtigt werden, um sicherzustellen, dass sie nicht mit dem Gerät spielen.
- Außerhalb der Reichweite von Kindern aufbewahren.
- Verwenden Sie nur Original-Zubehör.
- Stellen Sie vor dem Anschließen an ein Ladegerät/Netzteil sicher, dass die auf dem Typenschild angegebene elektrische Spannung mit der Spannung des Netzteils übereinstimmt.
- Überprüfen Sie das Gerät vor jeder Inbetriebnahme auf Beschädigungen. Wenn das Gerät, sichtbare Schäden aufweist, darf es nicht benutzt werden.
- Öffnen Sie das Produkt niemals eigenmächtig. Führen Sie Reparaturen nie selbst aus.
- Verwenden Sie das Gerät NICHT:
 - wenn Sie allergisch auf Gummiprodukte reagieren.
 - an Kleinkindern oder Säuglingen.
 - während einer MRT- oder CT-Untersuchung.
 - in der Nähe von brennbaren oder explosiven Gasgemischen.
 - wenn es eine Fehlfunktion hatte oder heruntergefallen ist.
- Der Hersteller übernimmt keine Verantwortung bei falschem Gebrauch, der durch Nichtbeachtung der Gebrauchsanleitung zustande kommt.
- Ein Umbauen oder Verändern des Produktes beeinträchtigt die Produktsicherheit. Achtung Verletzungsgefahr!
- Technische Änderungen und Irrtümer vorbehalten!

Wichtige Hinweise zur Entsorgung

Dieses Elektrogerät gehört **nicht** in den Hausmüll. Für die fachgerechte Entsorgung wenden Sie sich bitte an die öffentlichen Sammelstellen in Ihrer Gemeinde. Einzelheiten zum Standort einer solchen Sammelstelle und über ggf. vorhandene Mengenbeschränkungen pro Tag/Monat/Jahr entnehmen Sie bitte den Informationen der jeweiligen Gemeinde.

Konformitätserklärung

Hiermit erklärt PEARL.GmbH, dass sich das Produkt ZX-5252-675 in Übereinstimmung mit der Funkanlagen-Richtlinie 2014/53/EU, der RoHS-Richtlinie 2011/65/EU + (EU)2015/863 und der EMV-Richtlinie 2014/30/EU befindet.



Qualitätsmanagement

Dipl. Ing. (FH) Andreas Kurtasz

Die ausführliche Konformitätserklärung finden Sie unter www.pearl.de/support. Geben Sie dort im Suchfeld die Artikelnummer ZX-5252 ein.

Chère cliente, cher client,

Nous vous remercions d'avoir choisi ce bracelet fitness. Grâce à lui vous aurez toujours un œil sur votre condition physique. Afin d'utiliser au mieux votre nouveau produit, veuillez lire attentivement ce mode d'emploi et respecter les consignes et astuces suivantes.



Il s'agit ici uniquement d'instructions pour une mise en marche sécurisée.

La notice détaillée est disponible sur www.pearl.fr/support/notices. Faites défiler le tableau qui s'affiche, ou effectuez une recherche sur la page en tapant la référence de l'article, ZX5252, dans le champ de recherche.

Attention ! Pour pouvoir afficher le mode d'emploi complet, vous devez posséder un lecteur PDF, disponible gratuitement sur Internet. Vous pouvez télécharger et installer gratuitement le logiciel de lecture PDF le plus courant, Adobe Reader, ou bien Foxit Reader, également gratuit.

Contenu

- Bracelet fitness
- Mode d'emploi

Accessoire requis (disponible séparément sur www.pearl.fr) :

- Adaptateur secteur USB

Application recommandée

L'utilisation du produit requiert une application capable d'établir une connexion entre votre bracelet fitness et votre appareil mobile. Nous recommandons l'application gratuite **ELESION**.

Caractéristiques techniques

Batterie lithium-polymère	3,7 V	
Courant de charge	5 V DC	
Bluetooth	Version	5.0
	Fréquence radio	2400 – 2483,5 MHz
	Puissance d'émission	max. 4 dBm
Indice de protection IP68	Protection contre l'immersion continue	
Dimensions	50 x 20 x 12 mm	
Poids	22 g	

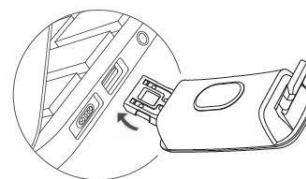
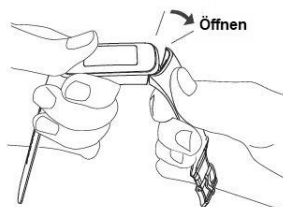
Description du produit



1. Bracelet
2. Écran tactile

Recharger/Activer la batterie

1. Retirez l'appareil des deux côtés du support du bracelet.
2. Branchez le connecteur à l'extrémité bleue au port USB de votre ordinateur ou à un chargeur USB pour recharger le bracelet fitness.



3. Pendant le processus de chargement, le symbole de chargement s'affiche à l'écran.
4. Si le symbole de chargement ne s'affiche pas, vérifiez la connexion et patientez un certain temps.

Allumer/Éteindre le bracelet fitness

- Pour allumer l'appareil, veuillez appuyer longuement sur l'écran tactile.
- Pour éteindre l'appareil, accédez au menu "Éteindre", puis appuyez ensuite longuement sur l'écran tactile.

Nettoyage et entretien

1. Nettoyez régulièrement votre poignet et le bracelet, en particulier après une activité sportive.
2. Nettoyez le bracelet s'il est entré en contact avec du produit nettoyant, du savon, du gel douche, etc. Pour nettoyer l'appareil, utilisez un produit nettoyant sans savon. Rincez-le bien à l'eau claire. Séchez-le ensuite à l'aide d'un chiffon doux.
3. Pour retirer les saletés et les tâches tenaces, vous pouvez utiliser de l'alcool.

Étanchéité

- L'appareil prend en charge l'étanchéité selon l'indice de protection IP68. Le fabricant a testé et a prouvé l'étanchéité de l'appareil sous des conditions particulières.
- L'étanchéité diminue avec le temps.
- Vous pouvez utiliser normalement le bracelet fitness pour nager, surfer, vous laver les mains, prendre une douche froide, pendant les jours de pluie et pour d'autres occasions normales.
- Veuillez noter que les éléments suivants affectent l'étanchéité de l'appareil :
 - Chutes, chocs, coups, etc.
 - Eau savonneuse, gel douche, lessive, parfum
 - Douche chaude, spa, température ou humidité élevée
- Les dommages causés par l'humidité à l'intérieur de l'appareil ne sont pas couverts par la garantie.

Consignes de sécurité

- Ce mode d'emploi vous permet de vous familiariser avec le fonctionnement du produit. Lisez-le attentivement et conservez-le afin de pouvoir le consulter en cas de besoin. Le cas échéant, transmettez-le avec le produit à l'utilisateur suivant.
- Pour connaître les conditions de garantie, veuillez contacter votre revendeur. Veuillez également tenir compte des conditions générales de vente !
- Veuillez à utiliser le produit uniquement comme indiqué dans la notice. Une mauvaise utilisation peut endommager le produit ou son environnement.
- N'utilisez pas l'appareil à d'autres fins que celle pour laquelle il est conçu.
- Respectez les consignes de sécurité lors de l'utilisation.
- Cet appareil n'est pas conçu pour être utilisé par des personnes (y compris les enfants) dont les capacités physiques, sensorielles ou mentales sont réduites, ou des personnes dénuées d'expérience ou de connaissance, sauf si elles ont pu bénéficier, par l'intermédiaire d'une personne responsable de leur sécurité, d'une surveillance ou d'instructions préalables concernant l'utilisation de l'appareil.
- Surveillez les enfants pour vous assurer qu'ils ne jouent pas avec l'appareil.
- Conservez le produit hors de portée des enfants.
- Utilisez uniquement les accessoires originaux.
- Avant de le brancher à un chargeur/adaptateur secteur, assurez-vous que l'indication de tension électrique inscrite sur l'appareil correspond bien à celle délivrée par votre prise murale.
- Vérifiez le bon état de l'appareil avant chaque utilisation. Si l'appareil présente des dommages visibles, il ne doit pas être utilisé.
- N'ouvrez jamais le produit, sous peine de perdre toute garantie. Ne tentez jamais de réparer vous-même le produit !
- N'utilisez PAS l'appareil :
 - si vous êtes allergique aux produits en caoutchouc.
 - sur les enfants en bas-âge ou les nourrissons.
 - pendant une IRM ou TDM.
 - à proximité de mélanges gazeux inflammables ou explosifs.
 - si l'appareil est tombé ou s'il présente un dysfonctionnement.

- Le démontage ou la modification du produit affecte sa sécurité. Attention : risque de blessures !
- En raison des signaux bluetooth, veillez à maintenir une distance de sécurité suffisante entre l'appareil et toute personne pourvue d'un stimulateur cardiaque. En cas de doute ou de questions, adressez-vous au fabricant du stimulateur cardiaque ou à votre médecin.
- N'utilisez pas ce produit à proximité d'appareils médicaux.
- Aucune garantie ne pourra être appliquée en cas de mauvaise utilisation.
- Le fabricant décline toute responsabilité en cas de dégâts matériels ou dommages (physiques ou moraux) dus à une mauvaise utilisation et/ou au non-respect des consignes de sécurité.
- Sous réserve de modification et d'erreur !

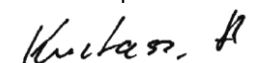
Consignes importantes concernant le traitement des déchets

Cet appareil électronique ne doit **PAS** être jeté dans la poubelle de déchets ménagers. Pour l'enlèvement approprié des déchets, veuillez vous adresser aux points de ramassage publics de votre municipalité.

Les détails concernant l'emplacement d'un tel point de ramassage et des éventuelles restrictions de quantité existantes par jour/mois/année, ainsi que sur des frais éventuels de collecte, sont disponibles dans votre municipalité.

Déclaration de conformité

La société PEARL GmbH déclare le produit ZX-5252 conforme aux directives actuelles suivantes du Parlement Européen : 2011/65/UE et 2015/863/UE, relatives à la limitation de l'utilisation de certaines substances dangereuses dans les équipements électriques et électroniques, 2014/30/UE, concernant la compatibilité électromagnétique, et 2014/53/UE, concernant la mise à disposition sur le marché d'équipements radioélectriques.



Service Qualité
Dipl. Ing. (FH) Andreas Kurtasz

La déclaration de conformité complète du produit est disponible en téléchargement à l'adresse <https://www.pearl.fr/support/notices> ou sur simple demande par courriel à qualite@pearl.fr.